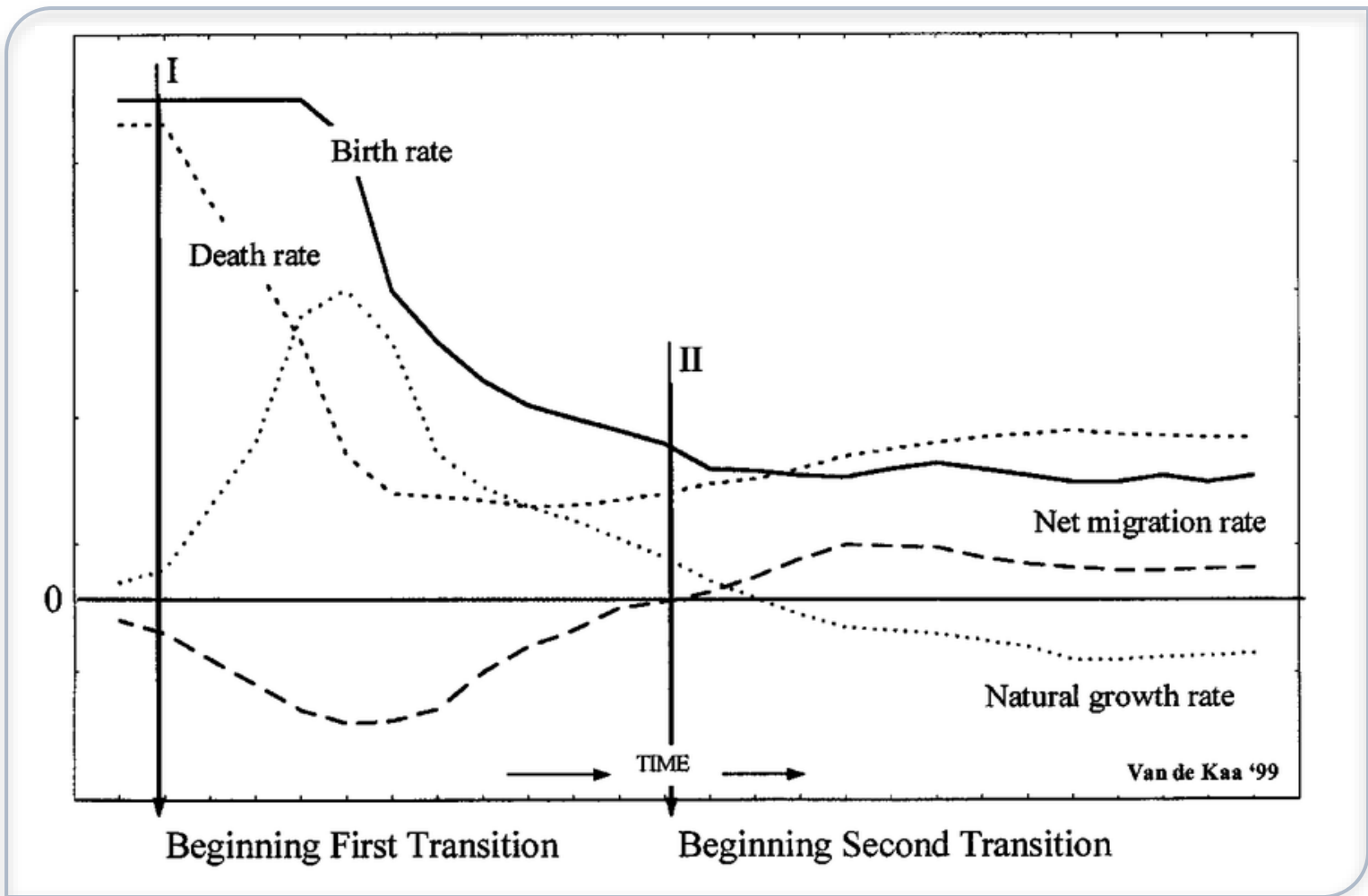




Studiare la parentela

Organizzazione del gruppo domestico, produzione e ciclo vitale

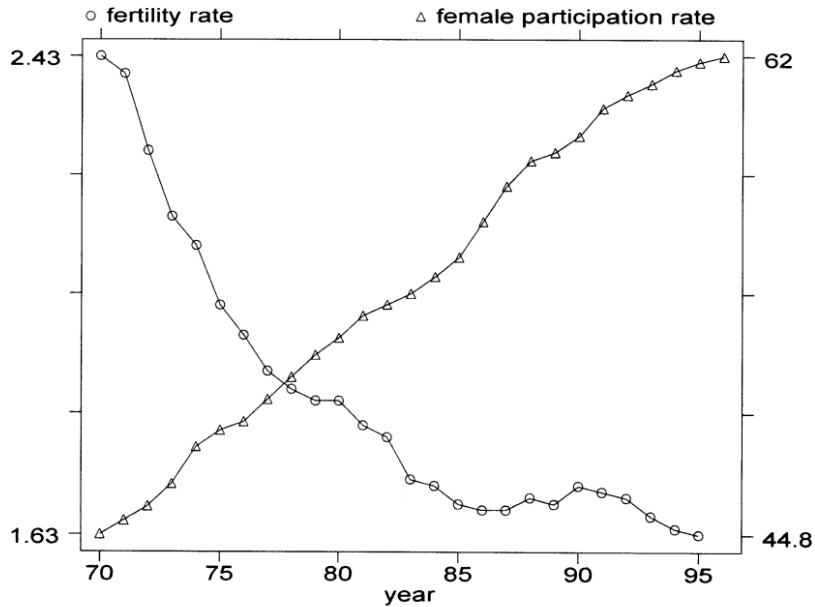


La seconda transizione demografica

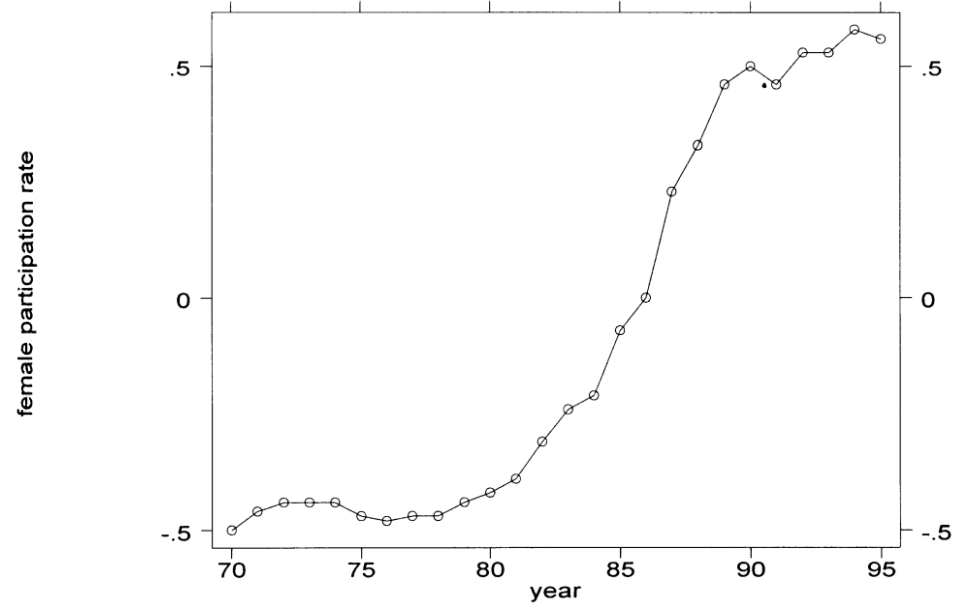
- Lunga sopravvivenza
- Bassa fecondità
- Invecchiamento della popolazione
- Immigrazione

Occupazione femminile e fecondità

Tassi di fecondità e di occupazione femminile

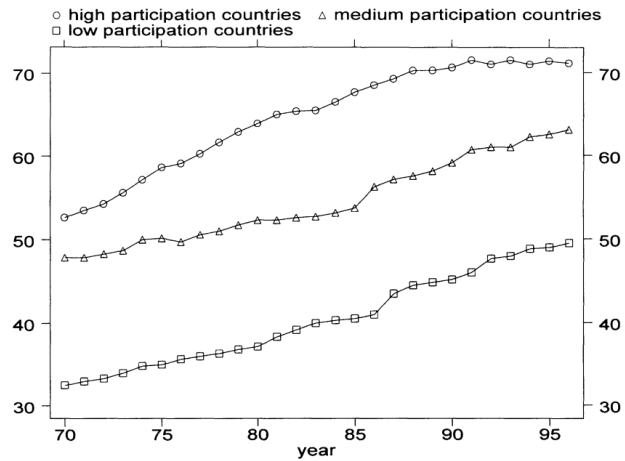


Correlazione tra il tasso di fecondità e di occupazione femminile

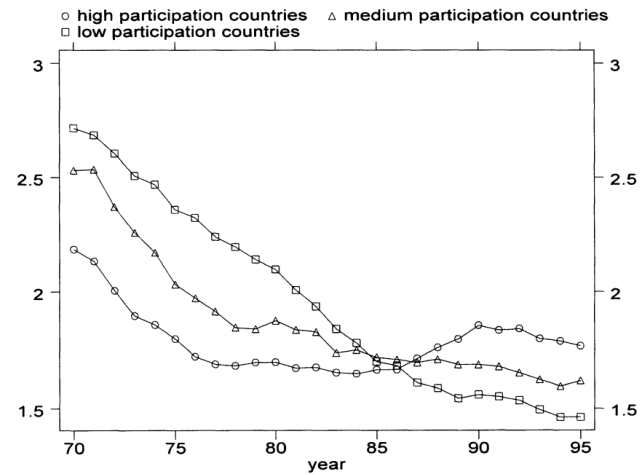


Fecondità in base al livello di occupazione femminile

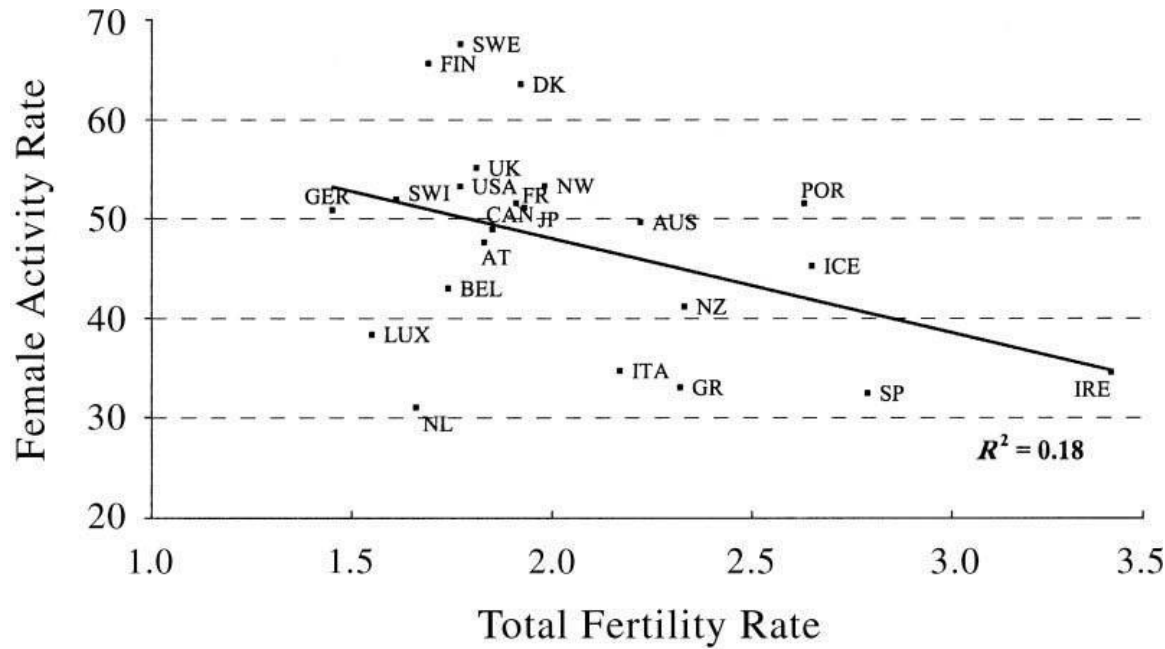
Occupazione femminile in 3 diversi gruppi di occupazione



Fecondità in base al livello di occupazione femminile

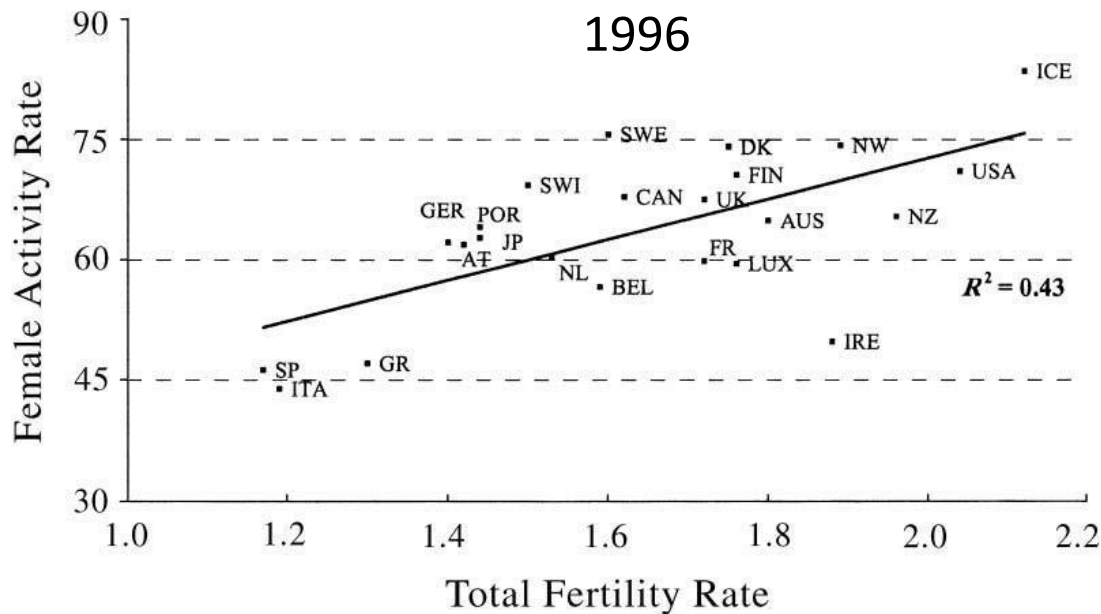


1975



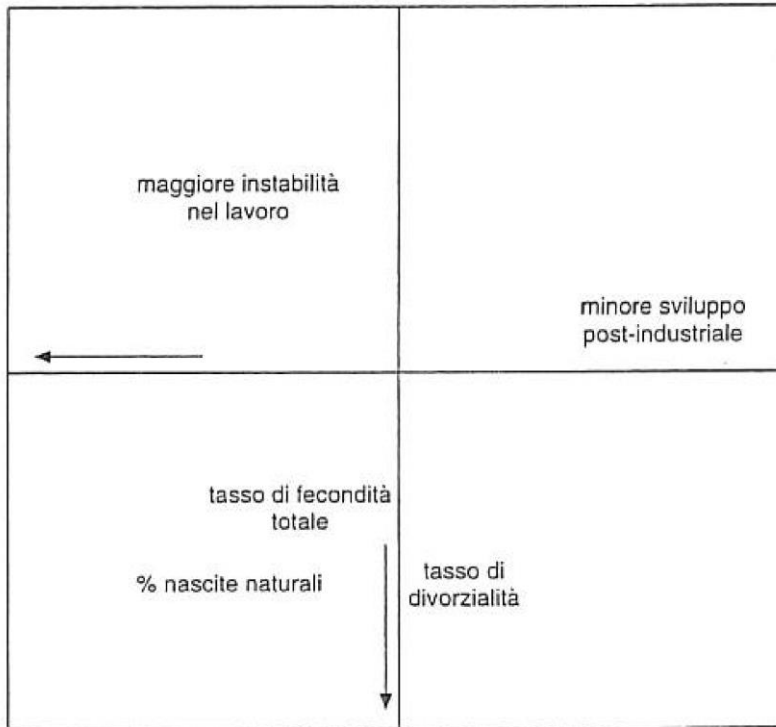
Relazione tra
impiego
femminile e
fecondità in
diversi paesi
europei

1996

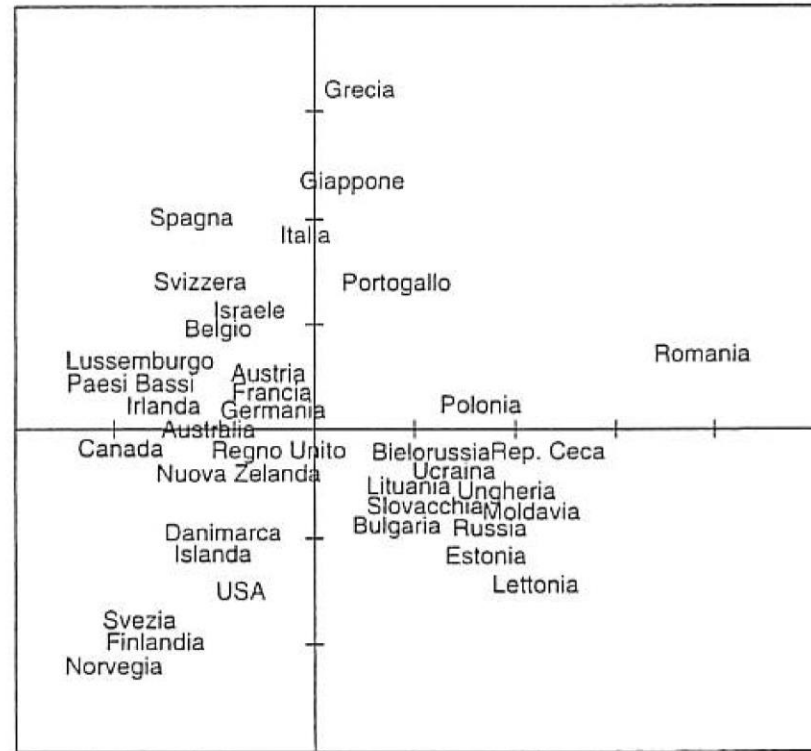


variabili

maggiore uguaglianza nella famiglia, comunità e stato
lavoro nel settore dei servizi



maggiore uguaglianza sul mercato del lavoro, potere locale
donne presenti in parlamento da più tempo

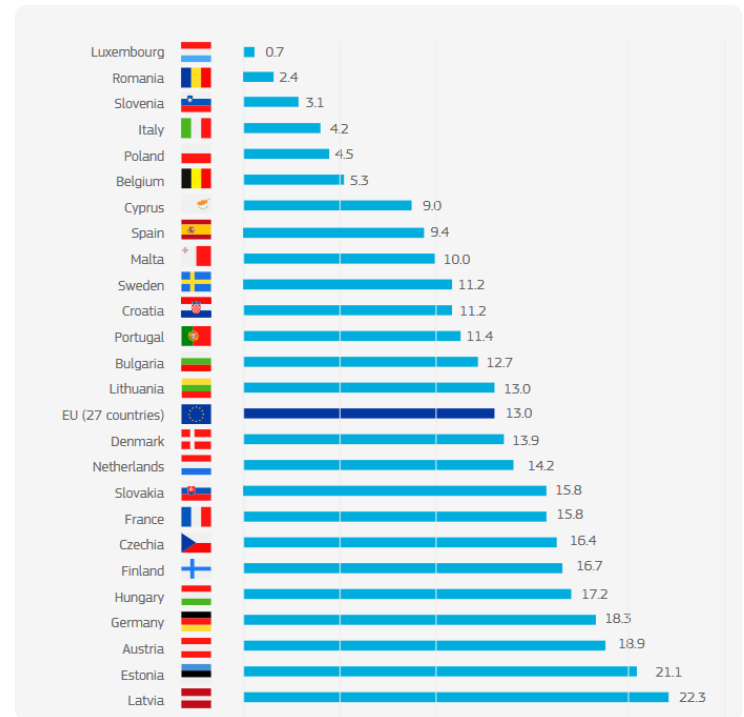
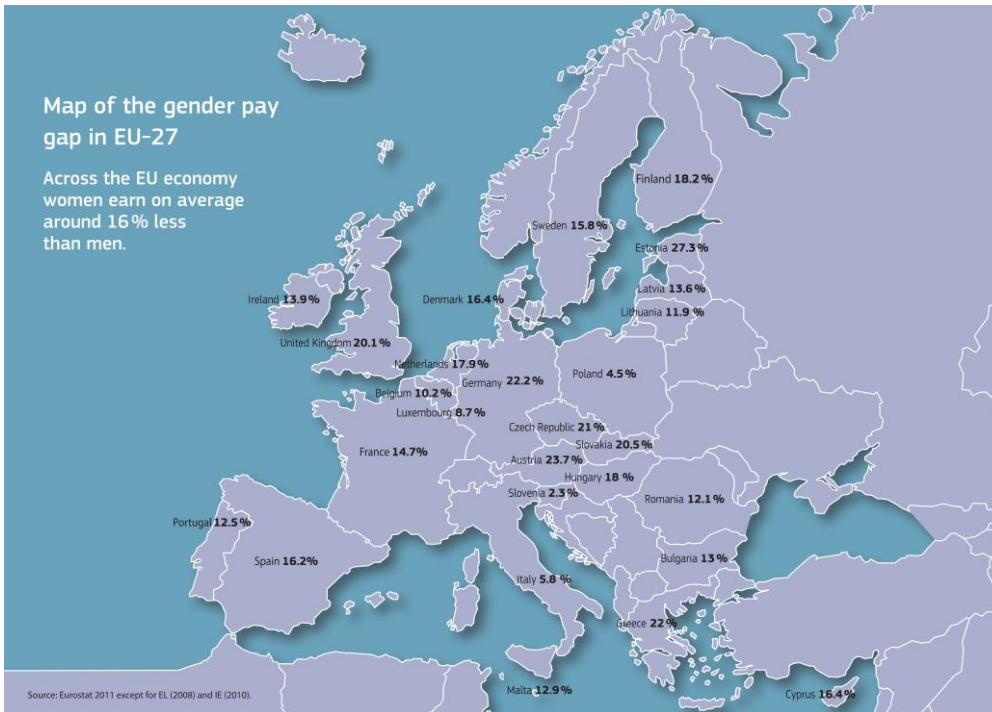


Sistema di genere, comportamento coniugale e
riproduttivo in 37 paesi sviluppati tra il 1988 e il
1995

Divario retributivo tra uomini e donne in Europa, 2011 e 2020

Map of the gender pay gap in EU-27

Across the EU economy women earn on average around 16% less than men.



*Irlanda, Grecia: dati non disponibili

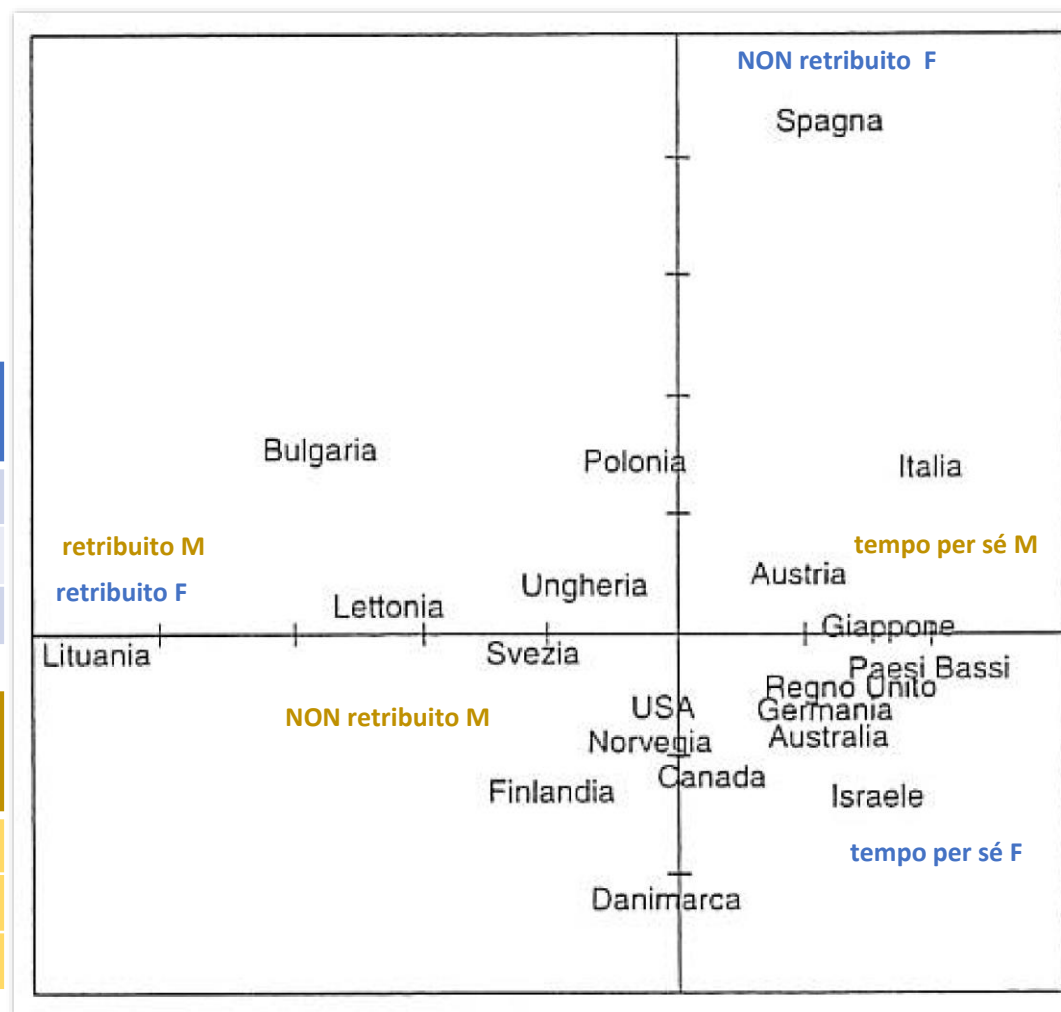
- Differenza tra la retribuzione oraria lorda media dei lavoratori maschi e delle lavoratrici femmine in % della retribuzione lorda maschile, 2020
- Nel 2020 in Europa le donne guadagnano in media 0,87€ per ogni 1€ guadagnato dagli uomini

Uso del tempo, in 20 paesi sviluppati 1988-1995

Numero medio di ore a settimana

Paese	Lavoro retribuito F	Lavoro non retribuito F	Tempo per sé F
Lituania	48	24	94
Norvegia	19	31	115
Italia	11	35	115

Paese	Lavoro retribuito M	Lavoro non retribuito M	Tempo per sé M
Lituania	50	17	100
Norvegia	31	18	116
Italia	28	12	124



Padri e madri: i dilemmi dell'equilibrio tra casa e lavoro

- Indagine campionaria, stratificata
 - 100 individui per paese
 - M & F \approx 35 anni, con figli
 - Diversi gruppi socioeconomici
- Interviste svolte tra ottobre 2001 e gennaio 2002

Fecondità e impiego

Paese	TFT 1980	TFT 2001	Impiego femminile 2000
Francia	2,0	1,90	55,1%
Italia	1,6	1,24	36,9%
Danimarca	1,6	1,74	71,6%
Irlanda	3,3	1,98	54,1
Europa	1,8	1,42	54,0

Effetto della nascita dell'ultimo figlio: sono cambiate le mansioni lavorative?

	Francia	Italia	Danimarca	Irlanda	Tutti i paesi
Maschi	1,3	1,9	1,6	2,2	1,8
Femmine	2,0	2,8	2,0	2,2	2,3
Totale	1,7	2,3	1,9	2,2	2,0

1 = per nulla, 4 = moltissimo

La famiglia nel passato

Approcci e teorie a
confronto



Come si definisce la famiglia?

Esiste davvero un nucleo minimo elementare?

Famiglia consanguinea

Famiglia coniugale

Monogamica

Neo locale

Virilocale

Matrilocale

Poligamica



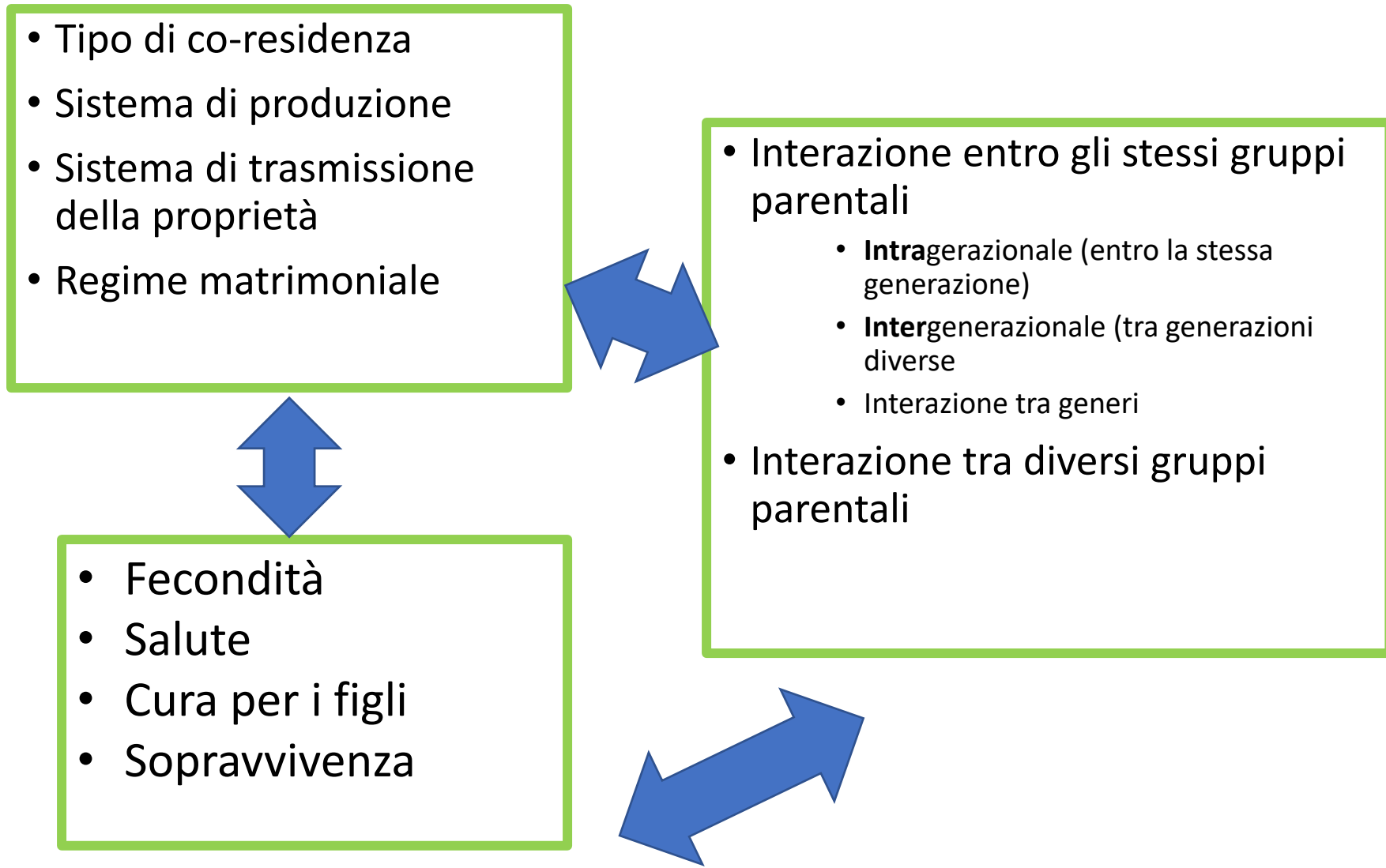
Legami tra famiglie diverse:
diverse forme di parentela



Approcci allo studio della parentela

- **STRUTTURE FAMILIARI:** Co-residenza, presone che vivono sotto uno stesso tetto
- **RELAZIONI FAMILIARI:** rapporti di autorità e affetto esistenti all'interno del gruppo di co-oresidenti
- **RAPPORTI DI PARENTELA:** rapporti tra gruppi distinti di parentela, alleanze matrimoniali
- **MATRIMONIO:** modalità di matrimonio e forme di trasmissione del patrimonio

Sistema della parentela: strutture e relazioni familiari



Strutture familiari

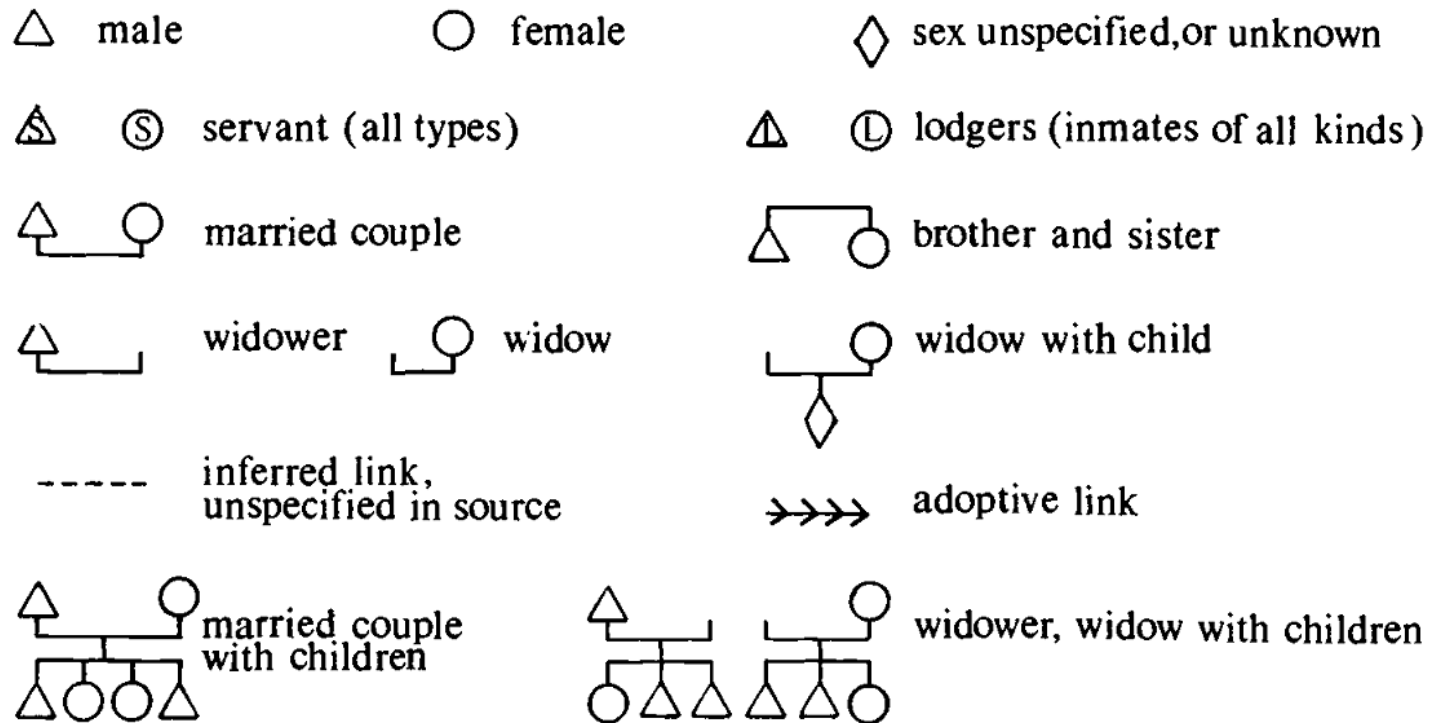
Co-residenza dei Gruppi domestici



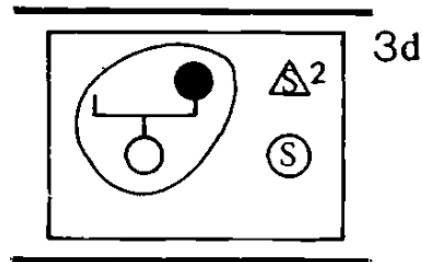
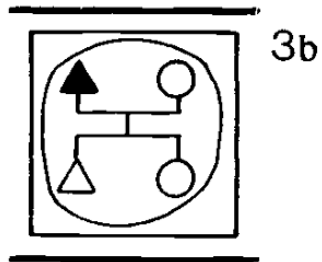
Laslett, the History of the Family, in Laslett & Wall, Household and Family in past times, Cambridge, 1972

Category	Class
1 Solitaries	(a) Widowed
2 No family	(b) Single, or of unknown marital status
3 Simple family households	(a) Coresident siblings
	(b) Coresident relatives of other kinds
	(c) Persons not evidently related
4 Extended family households	(a) Married couples alone
	(b) Married couples with child(ren)
	(c) Widowers with child(ren)
	(d) Widows with child(ren)
5 Multiple family households	(a) Extended upwards
	(b) Extended downwards
	(c) Extended laterally
	(d) Combinations of 4a – 4c
	(a) Secondary unit(s) UP
	(b) Secondary unit(s) DOWN
	(c) Units all on one level
	(d) <i>Frèrèches</i>
	(e) Other multiple families
6 Indeterminate	
‘Stem families’	$\left\{ \begin{array}{l} 5b \\ 5b + 5a \\ 5b + 5a + 4a \end{array} \right.$
<i>Frèrèches</i> , alternative definitions	$\left\{ \begin{array}{l} 5d \\ 5d + 5c \\ 5d + 5c + 4c \\ 5d + 5c + 4c + 2a \end{array} \right.$

Simbologia per la rappresentazione delle strutture familiari

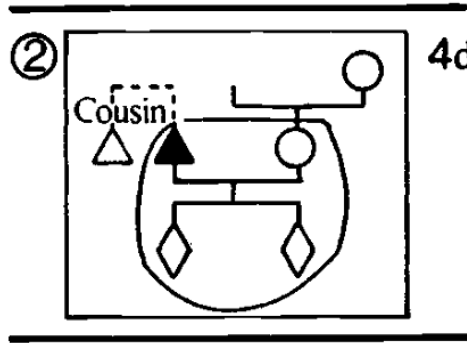
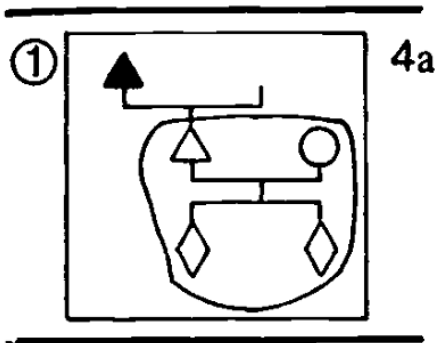


Famiglia nucleare:



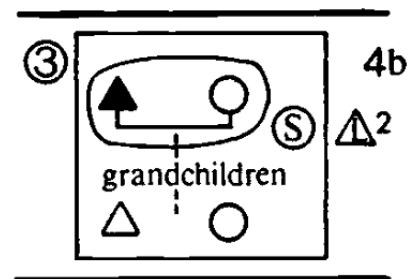
Simple family households, with classification given, second with servants; solid black for head. NB: squared boundary for household, upper and lower lines for houseful

Famiglia estesa:



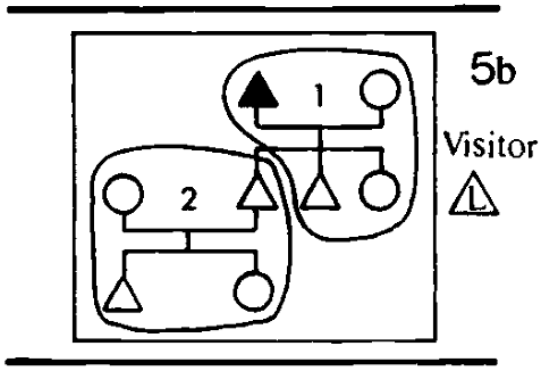
Extended family households

- ① Extension upwards.
- ② Extension upwards and laterally.
- ③ Extension downwards with servant and lodgers.



Famiglia multipla:

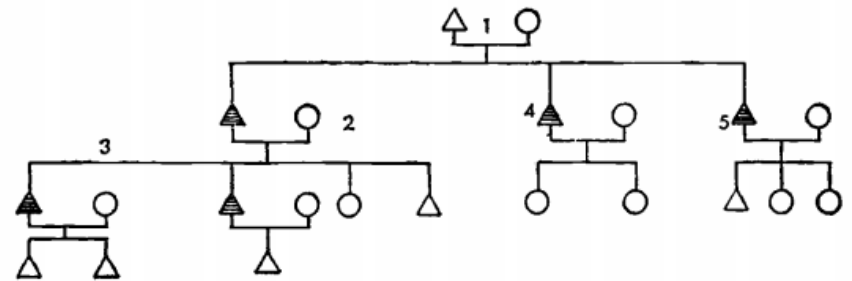
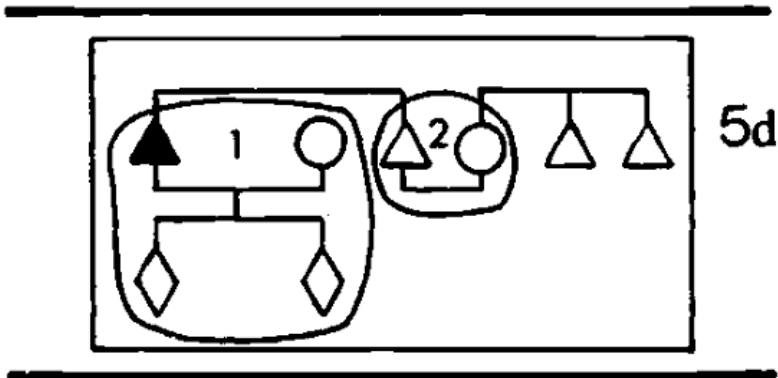
Famiglia multipla a ceppo (Stem Family):



Multiple family household
secondary unit DOWN, units numbered
(secondaries all after 1), with lodger (inmate)
specified in source as visitor.

Frèreche:

Famiglia multipla
congiunta (Joint family):



«The three chief historical stages in the evolution of the family are: the large patriarchal family characteristic of ancient society; the small patriarchal family which had its origins in the medieval period; and the modern democratic family which to a great extent is a product of the economic and social trends accompanying and following the industrial revolution»

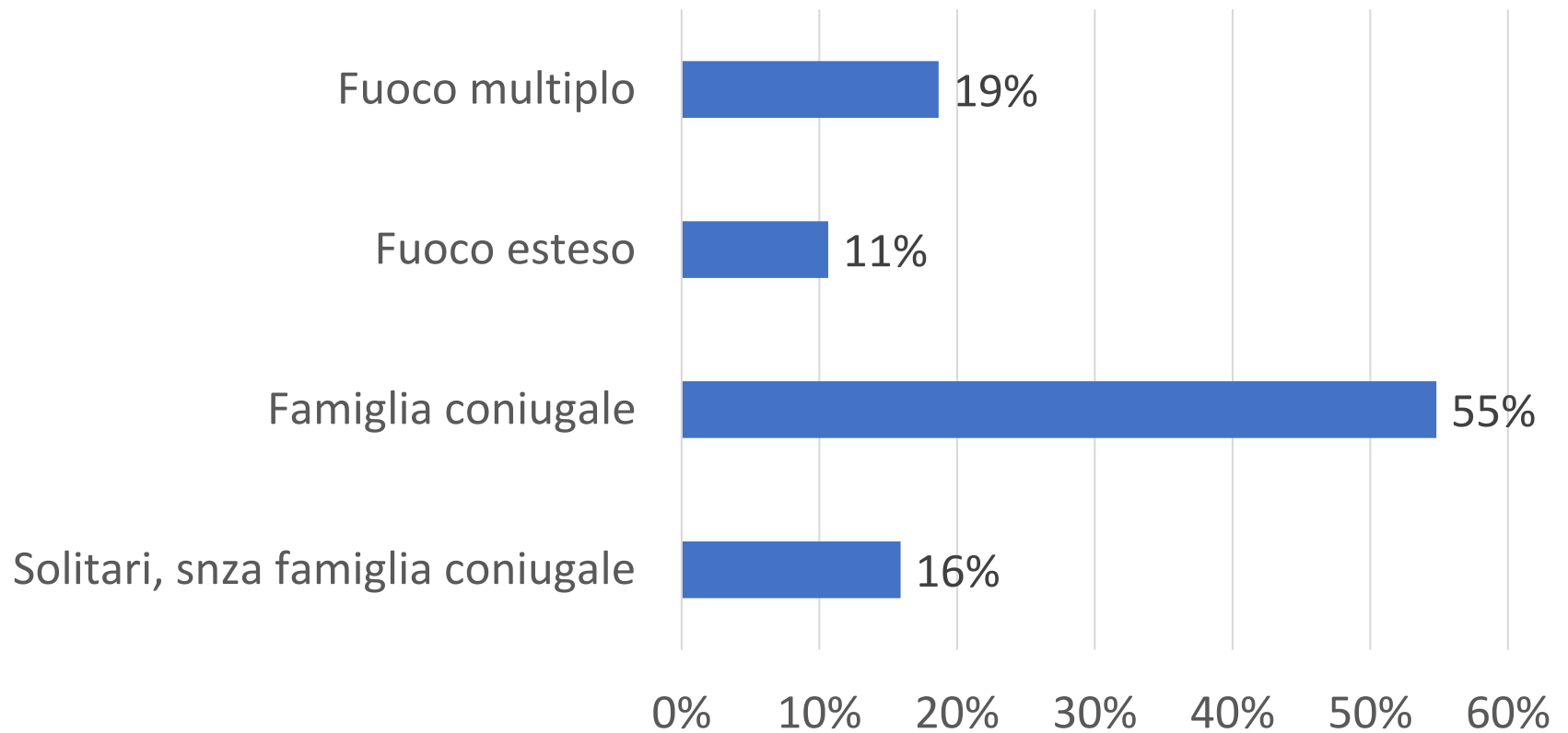
Burgess and Locke

Evoluzione temporale delle strutture familiari, 1945

Ipotesi sullo sviluppo della famiglia nucleare

- La Play, 1868: la famiglia nucleare è un prodotto dell'Industrializzazione
 - Funzioni della famiglia sono state assunte da altre istituzioni
 - Sistema economico e di produzione ha modificato la famiglia
- Goldthwaite, 1968: La famiglia nucleare nasce nel Rinascimento
 - Sovranità dello stato spazza via vecchie strutture corporative medievali
 - Sviluppo economico delle città (Firenze) trasforma il rapporto tra famiglia e impresa
- Berengo, 1965: Nel Cinquecento a Lucca la famiglia non si è frantumata

Strutture familiari in Toscana nel 1427



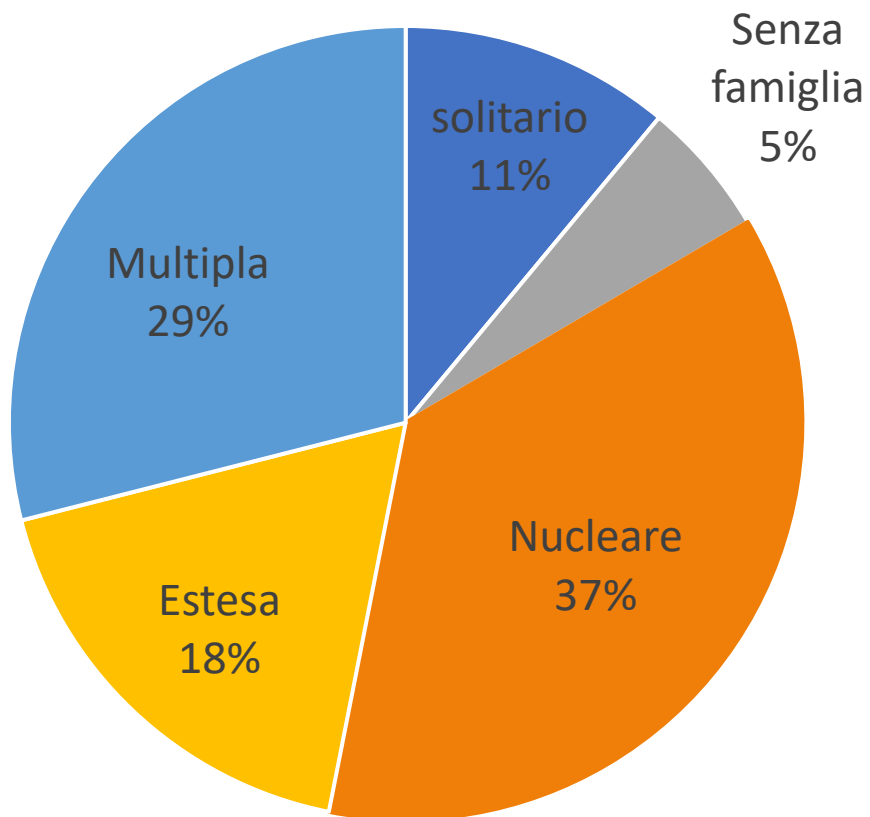
Fonte: Hearlihy, Klapisch-Zuber, 1978

Polittici che offrono informazioni dettagliate sulla forza lavoro dipendente

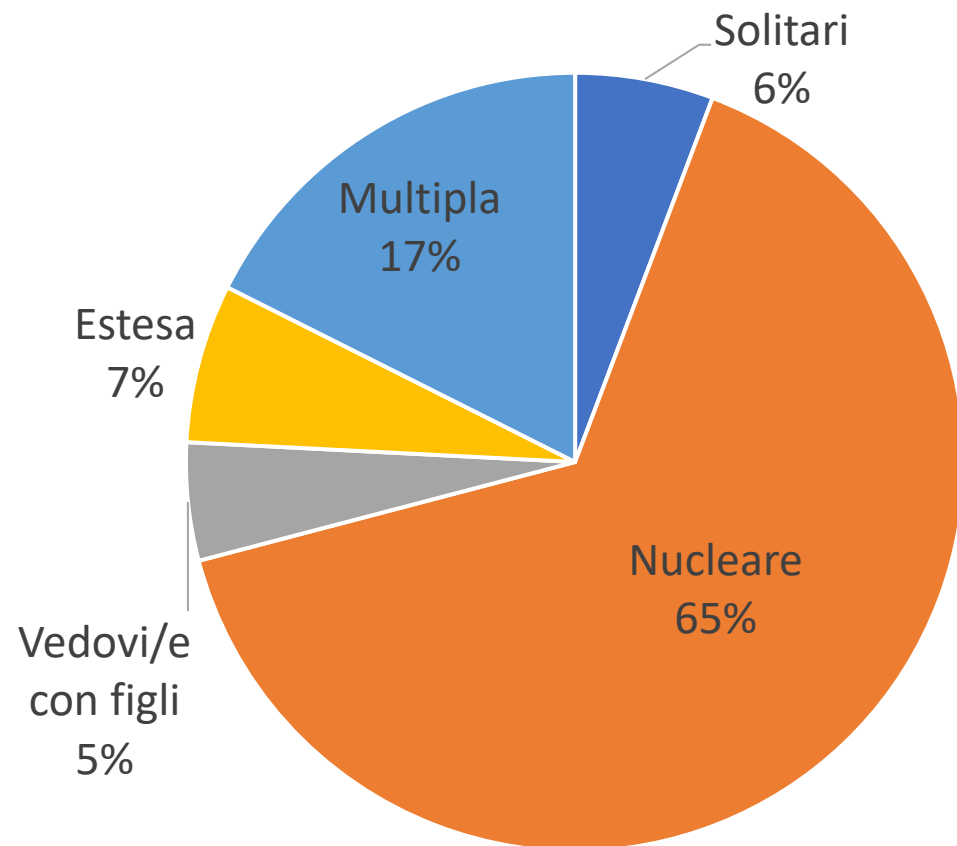
- **Saint-Victor de Marseille (813-814)**
- Wissemborg (818-19)
- **Farfa (829 circa)**
- **Saint-Germain-des-Prés, Parigi (829)**
- Montiérender (845 circa)
- St Betin (844-59)
- **St Remi de Reims(dopo 848)**
- Bobbio (862 e 883)
- Lobbes (868-9)
- St. Maur-des-Fossés (869-878)
- Prüm (893)
- S. Giulia di Brescia (900 circa)

Forme di aggregazione nella gestione delle fattorie

Provenza, 813-14

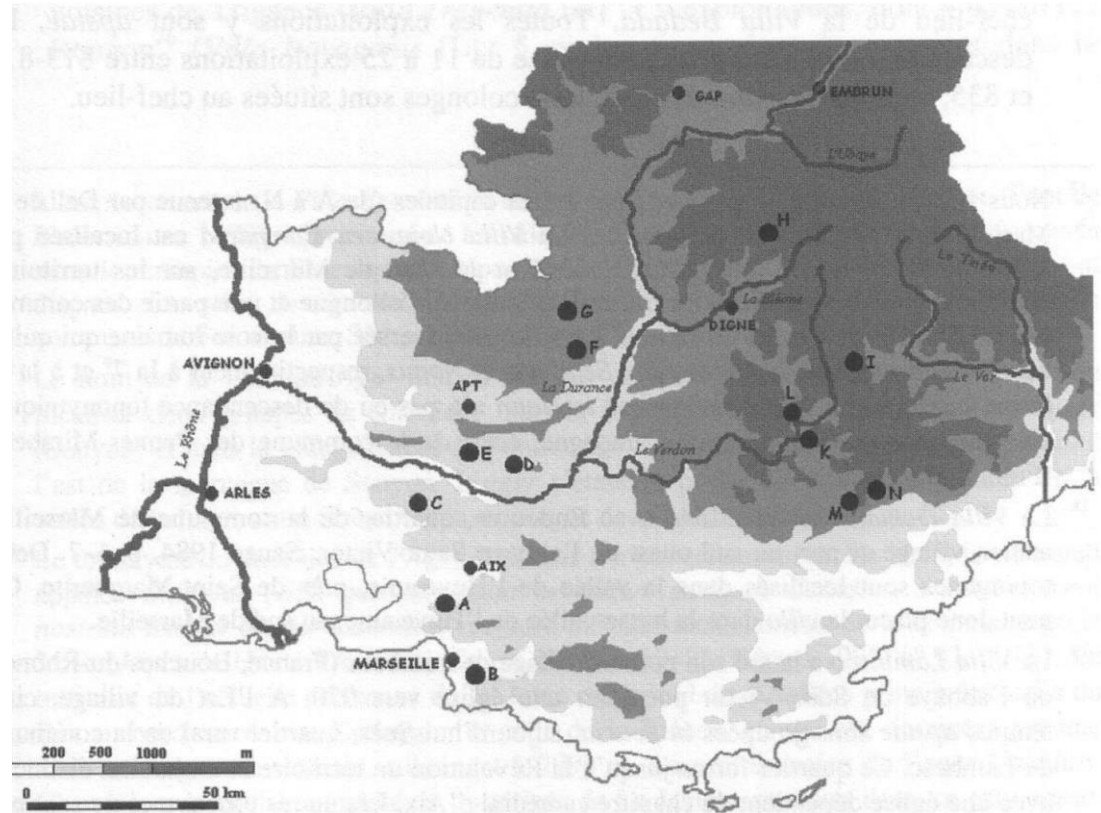


Abruzzo, 829



Proprietà di san Vittore di Marsiglia

Elaborazione di J-P. Devroey



	altro	nucleari	estese	multiple	
Pianura e collina	15%	44%	21%	21%	100%
Montagna	18%	28%	17%	37%	100%

forme di aggregazione nelle fattorie in base all'altitudine

Percentuale di
coloniche abitate e
apste n base
all'altitudine

- Pianura: 0 - 199 m.s.l.m
- Collina: 200 - 599 m s.l.m.
- Montana: 600 m s.l.m in poi

Le 4 coloniche più elevate si collocano tra i 1400 e i 1550 m s.l.m.

