

***Prima di partire:
la compilazione del Learning
Agreement***

Debora Aquario

**Docente referente Erasmus per il Corso
di laurea in Scienze dell'educazione e
della formazione**


Università degli Studi di Padova

Il Learning Agreement

- Il LA è il **piano di studi per l'estero** ed è lo **strumento per il riconoscimento dell'attività svolta all'estero**
- Prima della partenza lo studente deve predisporre un LA che deve essere approvato dall'Università di Padova e successivamente dall'Università ospitante
- Tutte le attività da svolgere all'estero devono essere preventivamente concordate per poter essere riconosciute al rientro

Il docente referente della mobilità internazionale delegato dal Consiglio di Corso di Studio ha il compito di:



- **verificare e approvare (o respingere) la proposta di Learning agreement presentata dallo studente prima della partenza** con particolare attenzione all'attività che lo studente propone di non sostenere a Padova (Tabella B del Learning Agreement before mobility);
- **verificare e approvare (o respingere) le proposte di modifica** al Learning agreement che lo studente presenta **durante il soggiorno all'estero** (Learning Agreement during mobility);
- verificare che in caso di attività di tirocinio sia sempre prevista anche dell'attività di studio, diversamente la mobilità Erasmus+ Studio non può essere riconosciuta;
- verificare che in caso di lavoro di tesi lo studente abbia la lettera di approvazione del docente relatore di Padova o della Commissione tesi



A cosa prestare
attenzione nella
compilazione
del LA?



<https://www.unipd.it/compilazione-consegna-learning-agreement>

  <https://www.unipd.it/compilazione-consegna-learning-agreement>


Chi svolge all'estero lavoro di tesi e i dottorandi/e devono allegare al Learning Agreement in Uniweb la lettera del docente relatore/tutor di Padova (modulo in fondo alla pagina).

Manuale studente/ssa Erasmus OUT - Compilazione del Learning agreement in Uniweb


ultimo aggiornamento: 23-12-2021

Download 

Esempio riepilogo Learning agreement

Download 

Esempio Learning agreement europeo

Download 

– **Il Learning Agreement**



Pagina Moodle

Erasmus + Scuola di Scienze Umane, Sociali e del Patrimonio Culturale

<https://elearning.unipd.it/scienzeumane/course/view.php?id=6329>

The screenshot shows the Moodle course page for Erasmus + Scuola di Scienze Umane, Sociali e del Patrimonio Culturale. The page features a red header with the course title and navigation links. The main content area displays the Erasmus+ logo and the text "Enriching lives, opening minds." Below this, there is a search bar for the forum and a "Vai" button.

Italiano (it) ▾ Webmail | Uniweb

Erasmus + Scuola di Scienze Umane, Sociali e del Patrimonio Culturale

Home > Corsi > A.A. 2018 - 2019 > (nascosto) > **Erasmus + Scuola di Scienze Umane, Sociali e del Patrimonio Culturale**

Erasmus+ Scuola di Scienze Umane, Sociali e del Patrimonio Culturale

 **Erasmus+**
Enriching lives, opening minds.

RICERCA NEI FORUM

Vai


Ricerca avanzata [?](#)

Il LA si compila in Uniweb



Dettaglio Learning Agreement

Dati Studente

Studente	[REDACTED]
Corso di studio - Curriculum - Dipartimento	SCIENZE DELL'EDUCAZIONE E DELLA FORMAZIONE - SCIENZE DELL'EDUCAZIONE - Dipartimento di Filosofia, Sociologia, Pedagogia e Psicologia Applicata - FISPPA
Anno	2° - in corso
Piano di studi	 link alla stampa del Piano di Studi

Dati Generali

Bando di riferimento	Erasmus+ SCUOLA DI SCIENZE UMANE, SOCIALI E DEL PATRIMONIO CULTURALE
Anno Accademico mobilità	2021/2022
Destinazione	[REDACTED]
Area Disciplinare	Humanities (except languages) not further defined
Stato Graduatoria	Confermato a destinazione
Periodo di mobilità	

QUANDO?

- entro il **15 giugno** per le partenze del primo semestre
- entro il **15 ottobre** per il secondo semestre

MA VERIFICARE SEMPRE LE SCADENZE DELLA SEDE ESTERA!



PRIMO STEP: consultare il catalogo dei corsi della sede estera e verificare l'offerta didattica disponibile presso la Facoltà/Dipartimento del proprio accordo

SECONDO STEP: inserire gli esami esteri che si intendono effettuare presso la sede estera associandoli a insegnamenti del proprio CdS che si intendono sostituire >> ASSOCIAZIONI



Per ogni attività didattica va inserito:

Codice Corso: (non obbligatorio, ma consigliato)

Descrizione: titolo estero del corso -> inserire la dicitura completa e in lingua originale

ECTS: numero dei crediti attribuiti al corso

Link web programma attività estera: inserire il link alla descrizione del corso (non obbligatorio, ma consigliato)

Inserimento Attività esterna da associare

Inserire una nuova attività selezionandola dalla lista oppure digitandone la descrizione se non presente nella lista.
Premere il pulsante "Conferma" per salvare i dati.
Premere "Esci" per rinunciare all'operazione.

Attività dell'Ateneo estero già codificate

Codice dell'attività estera (se presente)

Inserire la denominazione dell'attività estera

Crediti ECTS (obbligatorio)

Attività di crediti liberi non associabile (TAF D)

Link web programma attività estera:

(usa il punto per i decimali)

ATTENZIONE ALLE ASSOCIAZIONI!

- Leggere bene la **titolazione** dell'attività didattica estera e verificare che abbia attinenza con un'attività didattica del proprio piano di studi
- Leggere bene il **Syllabus** dell'attività didattica estera e verificare che i contenuti siano coerenti con il Syllabus dell'attività didattica di Unipd che si intende associare
- Verificare la congruenza tra i CFU (1 ECTS = 1 CFU)

FAQ

C'è un numero minimo di cfu da conseguire all'estero?

Sì, il numero minimo di crediti da conseguire all'estero è 12 CFU (verificare sempre le eventuali indicazioni della sede estera). Solitamente si indicano 30 cfu per semestre.

Posso inserire attività didattiche che hanno un numero di cfu non uguale?

In generale sì, è possibile. Bisogna tenere conto del fatto che:

- I cfu esteri devono essere = o > di quelli padovani
- Se la sede estera non offre ulteriori corsi inerenti all'attività Unipd, lo studente chiede di sostenere un'integrazione per i CFU mancanti al rientro (nel campo NOTE)

FAQ

È possibile creare dei «pacchetti» di esami per raggiungere il numero di crediti necessario?

Sì

Esempio 1:

Associazione 1

Codice	Descrizione	ECTS
ASZAJ3160E	English. Vocabulary Development and Practice.	3
ASZAJ3360E	English. Selected Issues in English Speaking Countries.	3
ASZAJ3810E	English. Academic English. Focus on Communication.	3

>

Descrizione	CFU	Info
LEM0013488 - LINGUA INGLESE 3	9	AD da Libretto

FAQ

È possibile creare dei «pacchetti» di esami per raggiungere il numero di crediti necessario?

Sì

Esempio 2:

Associazione 1

Codice	Descrizione	ECTS
ENGL108	English Language And Study Skills For Erasmus Students	7.5
GRMN207	ADVANCED GERMAN 7	7.5
POLI328	EU AS AN INTERNATIONAL ACTOR	7.5
POLI251	POLITICS OF INTERNATIONAL HUMAN RIGHTS	7.5

Totale ECTS: 30

Descrizione	CFU	Info
LEM0013488 - LINGUA INGLESE 3	9	AD da Libretto
LEM0014809 - LINGUA TEDESCA 3	9	AD da Libretto
SUP7082217 - STORIA DEL DIRITTO MODERNO E CONTEMPORANEO	9	AD da Libretto

Totale CFU: 27



È possibile inserire attività didattiche come crediti liberi?

Sì, come attività di crediti liberi non associabili: TafD (fino a 12 cfu)

Vanno associate ad attività didattiche di unipd?

No

FAQ

Esiste un manuale per la compilazione?

Si. È disponibile nella pagina Moodle indicata nelle slide precedenti. Questo il link diretto:

https://elearning.unipd.it/scienzeumane/pluginfile.php/806791/mod_resource/content/1/Istruzioni%20compilazione%20LA.pdf

Una volta presentato e approvato il LA, non è più modificabile?

Si può modificare il LA fino a 4 volte («during mobility»). Si procede come per la presentazione del primo LA, presentando un nuovo LA. NB: il nuovo LA deve essere approvato sia dal docente referente Unipd sia dalla sede estera.

Il viaggio è una porta attraverso la quale si esce dalla realtà nota e si entra in un'altra realtà inesplorata, che somiglia al sogno
(Guy de Maupassant)



Il viaggio non soltanto allarga la mente: le dà forma.
(Bruce Chatwin)



...buon viaggio!!
