

Verso il tirocinio del 2° anno

Presentazione del tirocinio del 2° anno di corso 2017-2018
Iscrizione al tirocinio da parte degli/delle studenti/studentesse

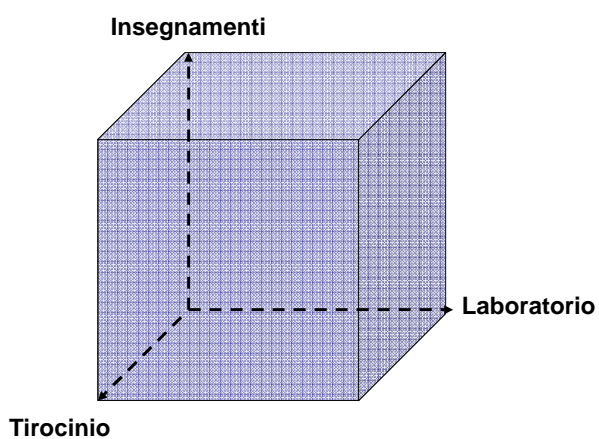
Corso di studio in Scienze della Formazione Primaria
Università di Padova, Università di Verona

Padova – 12 maggio 2017

A cura dei Tutor Organizzatori

Il curriculum integrato

Configurazione
formativa del corso
di laurea:
il curriculum integrato
(Galliani, 2001)



Il tirocinio

- “Forma di esplorazione della funzione docente guidata, assistita e con supporto, mediante la quale lo studente fa esperienza di scuola, non solo di insegnamento, appropriandosi gradualmente di una serie di pratiche professionali ed evolvendo le rappresentazioni personali del sé come insegnante” (Cisotto, 2007, p. 238)
- “Insieme organizzato di esperienze formative nei contesti professionali, finalizzato all'integrazione strategica e pragmatica tra teorie e pratiche” (Galliani, Felisatti, 2001)



Il tirocinio

Un percorso per favorire un preciso approccio alla professione nella costruzione delle competenze dell'insegnante di qualità

Esplorazione attiva



Apprendimento di pratiche professionali

Dimensione collaborativa



Esperienza assistita

Pratica autoriflessiva




Orientamento del sé come insegnante

Dinamiche formative

Tirocinio indiretto

Progettualità
Elaborazione
Condivisione
Riflessione



Tirocinio diretto

Osservazione
Applicazione
Realizzazione
Esperienza



Le figure del tirocinio

Tutor organizzatore

Insegnante o dirigente
scolastico



Segue e coordina più gruppi di tirocinio

- Gestisce il rapporto istituzionale Scuola-Università
- Organizza e coordina l'attività del tirocinio anche in collegamento con i cicli di lezioni accademiche e con i laboratori
- Approva i progetti di tirocinio (in collaborazione col Tutor coordinatore)
- Valuta l'attività di tirocinio in collaborazione col tutor coordinatore

Tutor coordinatore

Insegnante di scuola
primaria o dell'infanzia



Segue un gruppo di tirocinio indiretto

- Collabora con il tutor organizzatore per definire le modalità attuative del tirocinio
- Coordina gli incontri di tirocinio indiretto del gruppo
- Cura la predisposizione (in accordo con ciascun tirocinante) dei progetti individuali di tirocinio, della documentazione del percorso dello studente, della relazione annuale, fornendo indicazioni e suggerimenti
- Promuove la riflessione degli studenti sul percorso di tirocinio in relazione al perseguimento degli obiettivi del proprio progetto
- Valuta l'attività di tirocinio in collaborazione col il tutor organizzatore

Tutor dei tirocinanti

(insegnante mentore, accogliente)

Insegnante dell'Istituto
accreditato o in convenzione



Segue gli studenti nella scuola per il tirocinio diretto

- Accoglie gli studenti a scuola: fornisce spiegazioni, rilascia interviste, organizza le visite alle strutture, fornisce documentazione informativa ecc.
- Assiste gli studenti sul piano organizzativo all'interno del contesto scolastico
- Discute relativamente all'attività di tirocinio svolta nel corso dell'anno accademico-scolastico
- Partecipa alla valutazione dell'attività di tirocinio

Il percorso di tirocinio

Annualità	Ore	Attività
Il anno Il sistema scuola: dimensioni istituzionali e organizzative	125 (5 cfu)	1.Attività di orientamento al tirocinio dell'annualità 2.Attività laboratoriali/seminariali di approfondimento sulla ricerca delle informazioni, sul sistema scuola e sulla scuola inclusiva 3.Tirocinio indiretto progettuale e riflessivo 4.Tirocinio diretto: esplorazione, osservazione e partecipazione assistita sia nella scuola dell'infanzia che nella primaria

Il percorso di tirocinio

Annualità	Ore	Attività
III anno Il sistema classe: i processi di insegnamento e di apprendimento	150 (6 cfu)	1.Attività di orientamento al tirocinio dell'annualità 2. Laboratorio di microteaching 3.Tirocinio indiretto progettuale e riflessivo 4.Tirocinio diretto: esplorazione, osservazione e azione didattica nella scuola dell'infanzia o nella primaria

Il percorso di tirocinio

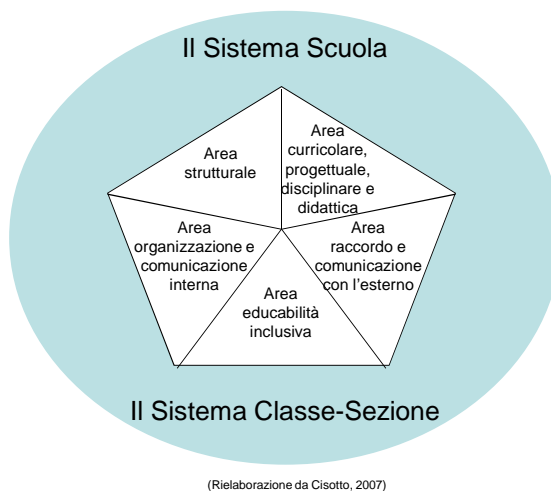
Annualità	Ore	Attività
IV anno Il sistema classe: i processi di insegnamento e di apprendimento	150 (6 cfu)	1. Attività seminariali di orientamento al tirocinio dell'annualità 2. Attività laboratoriali/seminariali sulla classe inclusiva e l'analisi di caso 3. Tirocinio indiretto progettuale e riflessivo. 4. Tirocinio diretto: osservazione, esplorazione e azione didattica con stile inclusivo nell'altro ordine scolastico

Il percorso di tirocinio

Annualità	Ore	Attività
V anno Il sistema scuola e il sistema classe in raccordo con famiglia e territorio	175 (7 cfu)	1. Attività di orientamento al tirocinio dell'annualità 2. Attività laboratoriali sulla professione docente e il sé professionale 3. Tirocinio indiretto progettuale e riflessivo 4. Tirocinio diretto: azioni didattiche autonome collegate all'implementazione del PTOF o all'ampliamento dell'offerta formativa (TIC, sistema formativo integrato, intervento di rete, orientamento formativo, bisogni educativi particolari, scuola in ospedale e istruzione domiciliare, progetti europei, CLIL ...)

Tirocinio del 2° anno

- Obiettivo: conoscenza delle caratteristiche istituzionali e organizzative, curricolari e didattiche della scuola dell'infanzia e della scuola primaria con attenzione alle dimensioni sistemica, inclusiva e professionale; prima osservazione partecipante nelle sezioni/classi.



Tirocinio del 2° anno

125 ore. Si riporta come esempio una possibile distribuzione oraria. La reale distribuzione oraria del tirocinio del 2° anno 2017-2018 verrà presentata nel corso dell'orientamento di settembre 2017.

Attività	Periodo	Studente		Studente-lavoratore	
		TD	TI	TD	TI
Incontro di presentazione ed iscrizione al tirocinio	Maggio		3		3
Orientamento al tirocinio	Settembre		8		8
Laboratorio osservazione	Ottobre		8		8
Esplorazione del sistema scuola e del sistema classe e sezione	Ottobre/Febbraio	30	24	15	8
Il progetto personale	Febbraio				
Osservazione mirata del sistema scuola, del sistema classe e sezione	Marzo/giugno	30	22	15	11
Relazione annuale	Settembre				
Valutazione	Ottobre/novembre				
Totale TD/TI		60	65	30	38
Totale ore tirocinio del 2° anno		125		68	

Istituti scolastici sedi del tirocinio diretto

- Istituti Scolastici del Veneto (Istituti Comprensivi, Scuole Paritarie primarie e dell'infanzia)
 - accreditati presso l'Ufficio Regionale del Veneto e convenzionati con l'Università
 - convenzionati con l'Università
- Istituti Scolastici delle province limitrofe convenzionati con l'Università



Organizzazione del tirocinio



- È organizzato per gruppi, territoriali e on line, strutturati anche in base alle risorse organizzative
- Nel corrente a.a. 2016-2017 i gruppi del 2° anno della sede di Padova sono:
 1. Padova Nord
 2. Padova Sud
 3. Padova centro
 4. Venezia
 5. Treviso
 6. Vicenza
 7. TIROCINIO on LINE

- La reale configurazione dei gruppi di tirocinio del 2° anno 2017-2018 verrà presentata nel corso dell'orientamento di settembre 2017
- Le informazioni richieste nel modulo di iscrizione sono necessarie per l'organizzazione del servizio; non si garantisce, però, la possibilità di effettuare il tirocinio secondo le opzioni indicate, che saranno comunque adeguatamente considerate

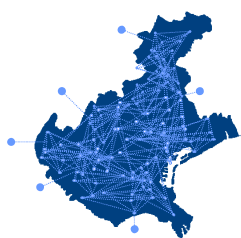
Tirocinio indiretto in presenza



- È organizzato per gruppi territoriali, strutturati anche in base alle risorse organizzative
- Gli incontri di tirocinio indiretto si svolgono nella giornata del lunedì
- Il calendario è redatto dal tutor e presentato al gruppo



Tirocinio indiretto nel **TIROCINIO on LINE**



Formato *blended*

- Alcuni incontri in presenza
- Attività individuali e collaborative on line



Moodle: gli ambienti on line del TOL

<https://elearning.unipd.it/scienzeumane/mod/page/view.php?id=60223>

The screenshot shows the Moodle interface for the University of Padua. The header includes the university logo and name, and the course title 'Moodle Scienze umane'. The main content area is titled 'Tirocinio On Line' and lists various courses for different years and locations. A sidebar on the left contains navigation links for the course.

UNIVERSITÀ DEGLI STUDI DI PADOVA EN RU

UNIVERSITÀ DEGLI STUDI DI PADOVA Moodle Scienze umane Mariacristina C
SCIENZE DELLA FORMAZIONE PRIMARIA A CICLO UNICO - Home page 2016/17

DBC - DISL - DISSEA - FISPPA - LOGIN MY HOME

CORSO DI LAUREA MAGISTRALE A CICLO UNICO IN SCIENZE DELLA FORMAZIONE PRIMARIA

HOME - AA. 2016 - 2017 - CORSI DI LAUREA MAGISTRALE A CICLO UNICO - SCIENZE DELLA FORMAZIONE PRIMARIA - SCIENZE DELLA FORMAZIONE PRIMARIA A CICLO UNICO... - CORSO DI LAUREA MAGISTRALE A CICLO UNICO IN SCE... - TIROCINIO ON LINE

Tirocinio On Line

Pagina in corso di aggiornamento

- Tirocinio On Line 2° anno Padova AA 2016-2017
- Tirocinio On Line 3° anno Padova AA 2016-2017
- Tirocinio On Line 4° anno Padova AA 2016-2017
- Tirocinio On Line 5° anno Padova AA 2016-2017
- Tirocinio On Line 2° anno Verona AA 2016-2017
- Tirocinio On Line 3° anno Verona AA 2016-2017
- Tirocinio On Line 4° anno Verona AA 2016-2017

INFORMAZIONI GENERALI

- Presentazione del Corso di Laurea
- Regolamento didattico

Moodle: gli ambienti on line del TOL

- **Bacheca**



The screenshot shows a Moodle announcement post. The header includes the user's name and the date. The main text of the post provides information about an upcoming meeting, including the date, time, and location, and lists the topics to be discussed.

1° INCONTRO IN PRESENZA
di **Mariacristina Calogero** - lunedì, 9 ottobre 2012, 19:23

Gentili studentesse/i,

vi confermiamo l'appuntamento del 15 ottobre dalle ore 14.00 alle ore 17.00 presso l'aula informatica di via Obizzi.

Durante l'incontro tratteremo i seguenti argomenti:

1. ricerca scuole e compilazione progetto formativo;
2. presentazione piattaforma Moodle;
3. percorso di tirocinio del 2°anno.

Un cordiale saluto a tutte/i.

Mariacristina Calogero e Pietro Tonegato

Moodle: gli ambienti on line del TOL

- **Materiali e strumenti**



Materiali didattici e documentazione del tirocinio

- **Il Tirocinio On Line del 2° anno**
 - Lo studente nel TOL: 10 punti per ben operare nel Tirocinio On Line (ppt)
 - Percorso del TOL del 2° anno
 - Registro di Tirocinio Diretto (doc)
- **Il Progetto di Tirocinio**
 - Indicazioni per il Progetto di Tirocinio del 2° anno (doc)
- **L'Osservazione del Sistema Scuola**
 - Diario di bordo del secondo anno (doc)
 - Indicazioni sulle modalità di osservazione nel 2° anno (pps) (L. Segantini)
 - Il Sistema Scuola (doc)
 - Mappa del Sistema Scuola (pdf)
 - Area strutturale (pdf)
 - Area dell'organizzazione interna (pdf)
 - Area dei curricula e dei progetti (pdf)
 - Area del raccordo e della comunicazione (pdf)
 - Area dell'educabilità (pdf)
 - Il POF (doc)
 - Scheda Analisi POF(doc)
 - Intervista al Dirigente Scolastico (doc)
 - Indicatori per l'osservazione di una riunione (doc)
 - Osservazione della giornata scolastica (doc)
 - Analisi di un progetto educativo-didattico (doc)
- **La Relazione di Tirocinio**
 - Indicazioni per la Relazione di Tirocinio del 2° anno (pdf)
 - Indicazioni per la bibliografia (doc)
- **La Valutazione**
 - Scheda di Valutazione di Tirocinio del 2° anno (pdf)
- **Altri materiali e altre comunicazioni generali** sul tirocinio del 2° anno sono reperibili:
 - in Infostudent, nella pagina del Tirocinio del 2° anno
 - in Infostudent, nell'Area Web Aperta del Tirocinio del 2° anno

Moodle: gli ambienti on line del TOL

- **Documentazione dello studente**



3 Documentazione dello studente

Il gruppo e la rete

- Studente TOL 2° anno 2012-2013

Esplorazione del Sistema Scuola

- Descrizione area strutturale
- Intervista figura di sistema
- Diario
- Intervista al Dirigente

Progetto di Tirocinio

- Progetto

Osservazione dal Sistema Scuola al Sistema Classe-Sezione

- Eventuale integrazione progetto di tirocinio
- Diario 1 - Osservazione di un organo collegiale
- Diario 2 - Osservazione del sistema classe
- Diario 3 - Osservazione del sistema sezione
- Diario 4
- Diario 5
- Diario 6
- Presentazione del sistema sezione
- Presentazione del sistema classe

Relazione di Tirocinio

- Relazione

Moodle: gli ambienti on line del TOL

- Forum



Re: FOCUS: AVVIO RIFORMA
di Natascha Eggen - giovedì, 6 aprile 2005, 23:05

[definizione_del_focus_1_misto.doc](#)

Ciao a tutte
sono Natasche del gruppo 2.
Il mio progetto si intitola
"La libertà decisionale del singolo Istituto Scolastico"
I fattori che determinano un percorso decisionale.
Mi propongo di osservare come sia avvenuto il percorso decisionale del singolo maestro per definire la programmazione di Storia in una 4ª elementare. Per fare ciò parto dalla Legislazione vigente: Riforma da un lato e Autonomia dall'altro lato, considerando mano a mano i fattori incidenti, fino al tessuto classe stesso.
Mi dispiace vedere che finora non ho "colleghe".
A presto Natascha

[Mostra superiore](#) | [Interrotto](#) | [Cancella](#) | [Rispondi](#)

Re: FOCUS: AVVIO RIFORMA
di Focia Belfiori - domenica, 7 aprile 2005, 15:45

Ciao a tutte,
sono Maccia del gruppo 1, e come Natascha ho scelto un focus molto inerente alla Riforma scolastica in atto e legato all'autonomia.
Il Focus è "L'arrivo della riforma nella scuola dell'autonomia: la commissione curricula e le Unità di Apprendimento".
Il mio lavoro consisterà nell'osservare il percorso di studio e ricerca che la commissione curricula sta attuando in modo particolare

Moodle: gli ambienti on line del TOL

- Monitoraggio e valutazione dell'attività on line dello studente

Argomento 1		
Programma generale tirocinio 2° anno	2 viste	domenica, 20 febbraio 2005, 09:45 (413 giorni 14 ore)
Percorso del TOL del 2° anno	4 viste	sabato, 5 marzo 2005, 11:01 (400 giorni 13 ore)
Materiali per il Tirocinio On Line del 2° anno	69 viste	venerdì, 29 luglio 2005, 13:54 (254 giorni 11 ore)
Legislazione scolastica	5 viste	domenica, 26 giugno 2005, 11:26 (287 giorni 14 ore)
Bibliografia	3 viste	mercoledì, 6 aprile 2005, 21:58 (368 giorni 3 ore)
Link utili	3 viste	domenica, 26 giugno 2005, 11:27 (287 giorni 14 ore)
Argomento 2		
Forum Generale 2° anno	45 messaggi	martedì, 15 novembre 2005, 20:17 (145 giorni 4 ore)
Forum Gruppo 1	13 messaggi	giovedì, 2 giugno 2005, 17:54 (311 giorni 7 ore)
Forum Gruppo 2	-	
Forum Gruppo 3	-	
Caffè degli studenti	16 messaggi	venerdì, 26 agosto 2005, 14:16 (226 giorni 11 ore)

Informazioni sul tirocinio

- Homepage di Scienze della Formazione Primaria
<https://elearning.unipd.it/scienzeumane/course/view.php?id=2752>

The screenshot shows the course page for 'Scienze della Formazione Primaria' on the eLearning platform. The left sidebar contains a menu with 'TIROCINIO' highlighted in red. A red circle highlights this menu item, and a red arrow points from it to a larger red circle on the right containing the text 'TIROCINIO', 'Regolamento', and 'Informazioni e Referenti'.

Dal Regolamento di tirocinio

- Per accedere al tirocinio
 - del 2° anno **40 CFU** entro fine ottobre 2017
 - del 3° anno **85 CFU**
 - del 4° anno **135 CFU**
 - del 5° anno **185 CFU**
- Nella fase di avvio del tirocinio si procede all'accertamento dei CFU

Dal Regolamento di tirocinio

Art. 24. Studenti tirocinanti lavoratori

1. scuola dove effettuare il tirocinio:

- a. il tirocinio del secondo anno non può essere svolto nella scuola in cui si presta servizio
- b. il tirocinio del terzo, quarto, quinto anno può essere effettuato nella stessa istituzione scolastica in cui si presta il servizio, ma non nella stessa scuola in cui si svolge l'attività di docenza

Dal Regolamento di tirocinio

Riduzione delle ore di tirocinio

- Possono richiedere la riduzione del 50% gli studenti che lavorano nella scuola primaria o nella scuola dell'infanzia, statale o paritaria, che usufruiscono di un contratto a tempo indeterminato, di un contratto a tempo determinato di durata non inferiore a 180 giorni, di più contratti temporanei di lavoro di durata complessiva non inferiore a 150 giorni lavorativi,
- Nessuna riduzione è prevista per chi lavora nella scuola secondaria o nel ciclo primario come educatore, addetto all'assistenza, docente negli asili integrati, docente in attività integrative extracurricolari promosse dalle istituzioni scolastiche, ecc.
- La riduzione è sempre proporzionale al numero di ore di insegnamento previste dal contratto di lavoro (ad esempio la riduzione è del 100% con un contratto di lavoro di 24 ore settimanale, è del 50% con un contratto di lavoro di 12 ore)

Dal Regolamento di tirocinio

Art. 25 Studentesse tirocinanti in maternità

- La partecipazione al tirocinio delle studentesse in maternità è regolata dall'art. 7 del decreto del Ministero del Lavoro e della Previdenza sociale n. 142/1998 reperibile nel sito dell'Ufficio stage e tirocini dell'Università

Nella pagina Informazioni e Referenti

<https://elearning.unipd.it/scienzeumane/mod/page/view.php?id=60222>

TIROCINIO DEL CORSO DI LAUREA QUINQUENNALE IN SCIENZE DELLA FORMAZIONE PRIMARIA

INFORMAZIONI E REFERENTI - a.a. 2016-2017

Ricevimento per la sede di Padova

Tutor organizzatori referenti

- Pietro Tonegato pietro.tonegato@unipd.it
- Mariacristina Calogero mariacristina.calogero@unipd.it

Orario di ricevimento: il primo ed il terzo martedì del mese, dalle ore 14.30 alle ore 16.30, da settembre a maggio. Via degli Obizzi 21-23, 35122 Padova - Tel. 049 827 4659 (in orario di ricevimento) - Fax 049 827 4791

- Referenti per le diverse sedi, annualità e altro
- Copia del **modulo di iscrizione al tirocinio** e documentazione di questo incontro

Corso di formazione generale sulla sicurezza per stagisti/tirocinanti dell'Università di Padova

- Da <http://www.unipd.it/servizi/stage-lavoro/stage-tirocini/stage-tirocini>
- In ottemperanza a quanto previsto dal D.Lgs 81/2008 e successive modifiche e integrazioni, **ogni studente/laureato, prima di iniziare il periodo di tirocinio o stage, deve obbligatoriamente effettuare il corso di formazione generale sulla sicurezza e superare il relativo test finale.**
- Il corso si svolge on line, all'indirizzo <https://elearning.unipd.it/serviziosicurezza> (piattaforma Moodle). Scegliere "Stagisti e tirocinanti", cliccare successivamente su "Formazione per stagisti", inserire le credenziali di accesso utilizzate per il sistema Uniweb, digitare la chiave di accesso (si trova all'interno della "Guida per stagisti e tirocinanti").
- Solo dopo aver superato il test e risposto al questionario, sarà possibile **scaricare in formato pdf l'attestato di avvenuta formazione e superamento della prova di verifica.**
- Copia di tale attestato dovrà essere presentata al Servizio Stage e Career Service, assieme alla documentazione di avvio del tirocinio/stage.
- L'attestato non ha scadenza e il superamento del test ha validità per tutti i tirocini svolti nel corso della propria carriera universitaria, compresi quelli svolti dopo la laurea.
- Il servizio sicurezza form.sicurezza@unipd.it è l'unico referente a cui inoltrare la richiesta di eventuale riconoscimento di corsi sulla sicurezza precedentemente frequentati.
- Si raccomanda di frequentare il **corso di formazione generale sulla sicurezza e di scaricare il relativo attestato entro il mese di settembre 2017.**

Iscrizione al tirocinio



Compilare e consegnare il modulo in distribuzione.

Gli/Le studentesse della sede di Padova che non abbiano ancora effettuato la propria iscrizione al tirocinio del 2° anno di corso per l'a.a. 2017-2018 sono tenuti farlo entro venerdì 9 giugno 2017.

Per farlo è necessario stampare e compilare il Modulo di iscrizione al tirocinio del 2° anno 2016-2017, da consegnare o inviare via fax:

all'ATTENZIONE DEI TUTOR ORGANIZZATORI
SCIENZE DELLA FORMAZIONE PRIMARIA – 1° ANNO 2016-2017
Ufficio Supervisor, sede Ex-ECA di v. Obizzi 23
Fax n. 0498274791

Prossimi appuntamenti

- Orientamento al tirocinio del 2° anno (da confermare):
 - Lunedì 25 Settembre 2017 dalle 9.00 alle 13.00
 - Venerdì 29 Settembre 2017 dalle 14.00 alle 18.00
- Comunicazioni da [Avvisi e notizie dal Corso di Laurea](#)

**ARRIVEDERCI A
SETTEMBRE!**