

1222 • 2022
800
ANNI



UNIVERSITÀ
DEGLI STUDI
DI PADOVA

Scienze della Formazione Primaria

Lingua Inglese

Informazioni

Tutor organizzatrice SFP

marina.franceschin@unipd.it

Referente CLA

didattica.cla@unipd.it

Il decreto istitutivo n. 249 del 10 settembre 2010 prevede che, al termine del percorso di studi, gli studenti abbiano conseguito una formazione in lingua inglese di livello B2 (art. 2, comma 4, lettera a).

Quadro Comune Europeo di Riferimento per le Lingue (CEFR)

B1	<p>È in grado di comprendere i punti essenziali di messaggi chiari in lingua standard su argomenti familiari che affronta normalmente al lavoro, a scuola, nel tempo libero, ecc. Se la cava in molte situazioni che si possono presentare viaggiando in una regione dove si parla la lingua in questione. Sa produrre testi semplici e coerenti su argomenti che gli siano familiari o siano di suo interesse. È in grado di descrivere esperienze e avvenimenti, sogni, speranze, ambizioni, di esporre brevemente ragioni e dare spiegazioni su opinioni e progetti.</p>
B2	<p>È in grado di comprendere le idee fondamentali di testi complessi su argomenti sia concreti sia astratti, comprese le discussioni tecniche nel proprio settore di specializzazione. È in grado di interagire con relativa scioltezza e spontaneità, tanto che l'interazione con un parlante nativo si sviluppa senza eccessiva fatica e tensione. Sa produrre testi chiari e articolati su un'ampia gamma di argomenti e esprimere un'opinione su un argomento d'attualità, esponendo i pro e i contro delle diverse opzioni.</p>

Percorso Lingua Inglese

1° anno

Lingua inglese B1
(abilità ricettive)

B1 Ascolto e Lettura
(CLA)

2 CFU

2° anno

Lingua inglese B1
(abilità produttive)

B1 scritto + B1 orale
(CLA)

2 CFU

3° anno

Lingua inglese B2
(abilità ricettive)

B2 Ascolto e Lettura
(CLA)

2 CFU

4° anno

Lingua inglese B2
(abilità produttive)

B2 orale
(CLA)

4 CFU

5° anno

Didattica della Lingua Inglese

Didattica della Lingua
Inglese

2 CFU

Il 1° appello B1 Lettura e ascolto obbligatorio per tutte le matricole:

22 novembre 2024

Iscrizioni dal 1 al 15/11/2024 sul sito del CLA

TEST SUPERATO



Accesso ai TAL del 2°
anno (TAL B1 scritto e
TAL B1 orale)

TEST NON SUPERATO

[Corso online di
preparazione al tal B1](#)
del CLA per poi
sostenere il TAL B1 LA

[Test TAL](#) B1 Lettura e
ascolto nelle sessioni
di esame
(v. sito CLA:
iscrizioni TAL)

oppure

ente esterno per
ottenere una
certificazione
internazionale



Corsi di preparazione al TAL B1 produttivo
(B1 scritto e B1 orale)



TAL B1 Scritto
(al CLA)



TAL B1 Orale
(al CLA)

[Corso on line](#) di preparazione al TAL B2
ricettivo sul sito del CLA

[Corso di preparazione al TAL B2](#)
ricettivo del CLA
(corsi in presenza)




**TAL B2 lettura e ascolto
(al CLA)**

Corsi di preparazione al
TAL B2 produttivo (orale)



TAL B2 orale
(al CLA)



- L'esame è computerizzato
- prevede la preparazione di una **LESSON PLAN molto SCHEMATICA** che verrà caricata in Moodle durante l'iscrizione all'esame e presentata in sede d'esame
- obbligatorio fare il **mock test** per evitare problemi tecnici

Certificazioni di enti esterni riconosciute in sostituzione del TAL

EQUIPOLLENZE PROPOSTE PER LE CERTIFICAZIONI* DI LINGUA INGLESE, FRANCESE, TEDESCA, SPAGNOLA E ITALIANA RISPETTO AL QUADRO COMUNE EUROPEO DI RIFERIMENTO PER LE LINGUE

LINGUA INGLESE Livelli del Consiglio d'Europa							
CERTIFICAZIONI* COMPLETE	A1	A2	B1	B2		C1	C2
TOEFL Internet-based (iBT)	--	--	42-71	72-94		95-113	114-120
IELTS Academic training/general training	--	--	4.0 – 5.0	5.5 - 6.5		7.0 - 8.0	8.5- 9
Cambridge ESOL General and Higher Education	--	--	Cambridge English Entry Level Certificate in Esol International (Entry 3) B1 Preliminary (PET)	Cambridge English Level 1 in Esol International B2 First (FCE)		Cambridge English Level 2 in Esol International C1 Advanced (CAE)	Cambridge English Level 3 in Esol International C2 Proficiency (CPE)
Trinity College London ISE= Integrated Skills in English	--	--	ISE I	ISE II		ISE III	ISE IV
Oxford University Press OTE: Oxford Test of English	--	--	82-111	112-140		--	--
GATEHOUSE ESOL International (Classic)	--	--	GA Entry Level Certificate in ESOL International Entry 3 (Classic B1)	GA Level 1 Certificate in ESOL International (Classic B2)		GA Level 2 Certificate in ESOL International (Classic C1)	GA Level 3 Certificate in ESOL International (Classic C2)
PEARSON Pearson Edexcel Certificate in Esol International – Pearson Test of English General (PTE)	--	--	PTE General 2 (ESOL International Entry 3)	PTE General 3 (ESOL International Level 1)		PTE General 4 (ESOL International Level 2)	PTE General 5 (ESOL International Level 3)
Pearson Test of English Academic (PTE Academic)	--	--	PTE Academic Score 43 - 58	PTE Academic Score 59 - 75		PTE Academic Score 76 - 84	PTE Academic Score superiore a 84
LanguageCert International ESOL	--	--	B1	B2		C1	C2

Gli studenti in possesso di una certificazione linguistica di **livello B1 o superiore** possono chiederne il riconoscimento nelle finestre di **novembre, aprile o luglio**, seguendo le indicazioni al seguente link:

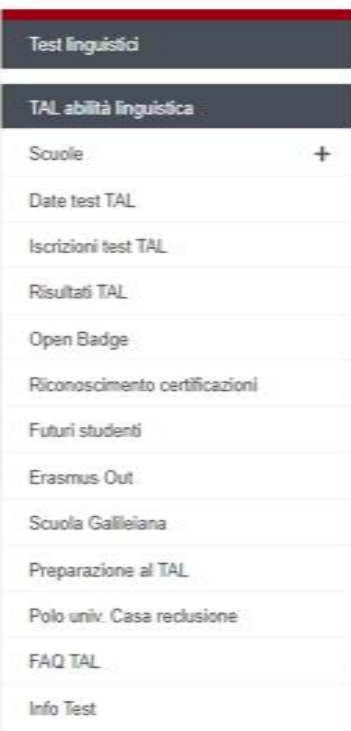

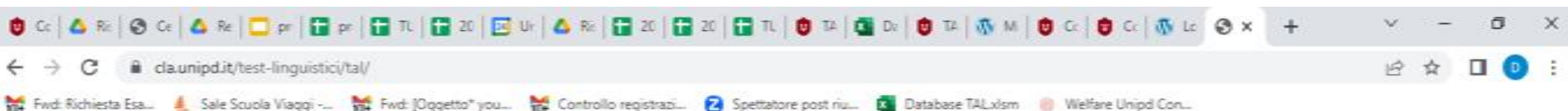
<https://www.unipd.it/riconoscimento-certificazioni-esterne>

Per eventuali informazioni rivolgersi al back office dell'Ufficio Carriere Studenti del tuo cdl:

scienzeumane.studenti@unipd.it

Prestare attenzione alla data di emissione della certificazione:

le certificazioni di livello **B1** sono ritenute **valide per 2 anni** dalla data di rilascio, quelle di livello **B2 per 3 anni**, quelle di livello **C1 per 4 anni**.



TAL – Test di Abilità Linguistica

cla.unipd.it

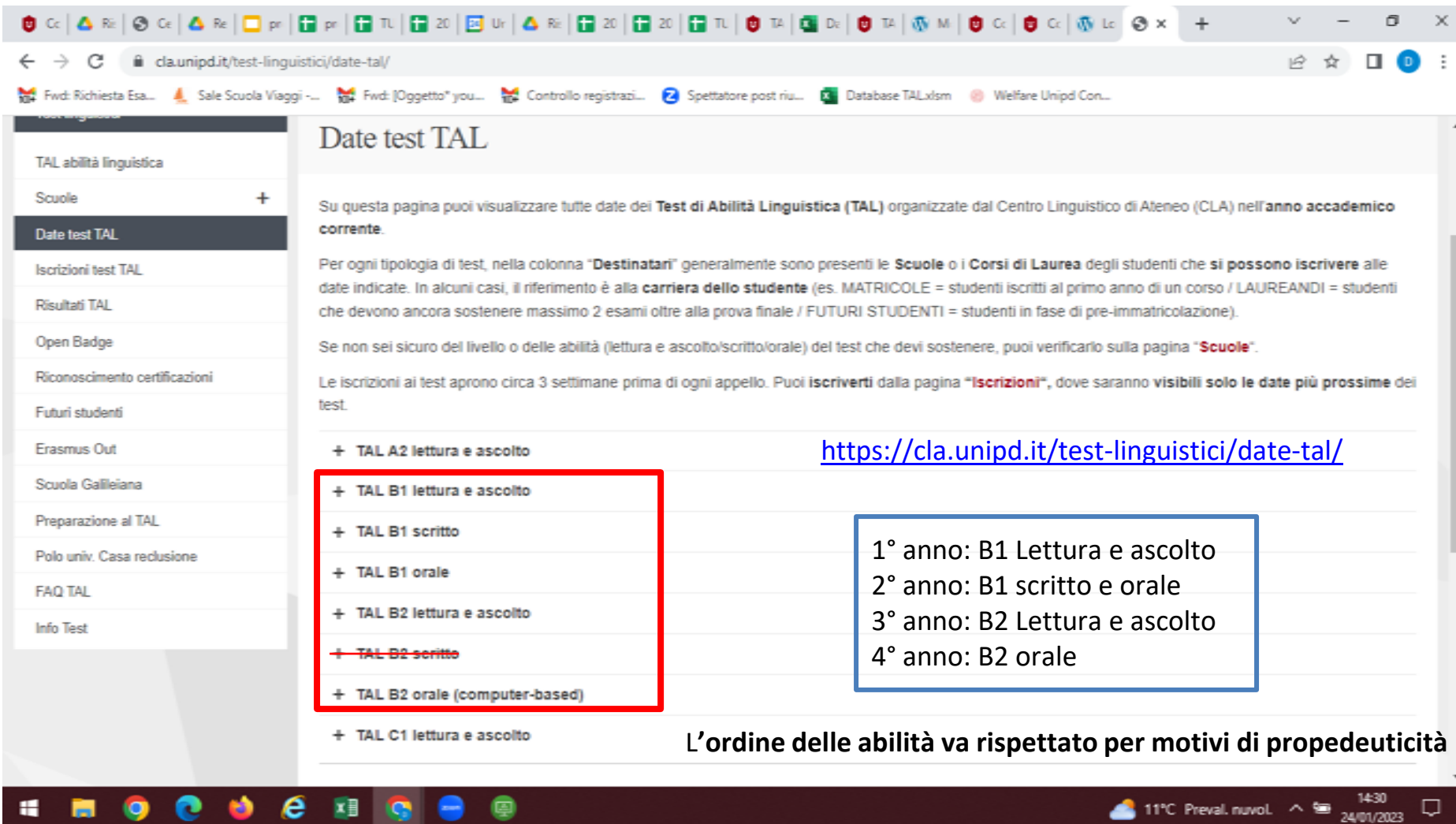
Il TAL è il Test di Abilità Linguistica del CLA con il quale si valutano le competenze linguistiche secondo le specifiche dettate dal CEFR (Common European Framework of Reference).

Il test prevede la valutazione delle abilità ricettive (**lettura e ascolto**). Per alcuni corsi di studi è prevista anche la valutazione delle abilità produttive (**scritto e/o orale**). Lo scritto (ove previsto) può essere sostenuto solo se si è superata la prova di lettura e ascolto. Il colloquio (ove previsto) può essere sostenuto solo se si è superata la prova di scrittura.

Nella pagina **Preparazione al TAL** sono presenti indicazioni specifiche per ogni tipologia di esame e più generali per poter sostenere il test.

- + Dove si svolgono le prove
- + Documentazione necessaria
- + Livelli
- + Modalità di valutazione della prova
- + Registrazione crediti
- + Appelli
- + Crediti liberi

- **Iscrizioni**
- **Risultati**
- **Date test**
- **Risorse per preparazione**
- **FAQ**



Date test TAL

Su questa pagina puoi visualizzare tutte date dei **Test di Abilità Linguistica (TAL)** organizzate dal Centro Linguistico di Ateneo (CLA) nell'anno accademico corrente.

Per ogni tipologia di test, nella colonna **"Destinatari"** generalmente sono presenti le **Scuole** o i **Corsi di Laurea** degli studenti che **si possono iscrivere** alle date indicate. In alcuni casi, il riferimento è alla **carriera dello studente** (es. **MATRICOLE** = studenti iscritti al primo anno di un corso / **LAUREANDI** = studenti che devono ancora sostenere massimo 2 esami oltre alla prova finale / **FUTURI STUDENTI** = studenti in fase di pre-immatricolazione).

Se non sei sicuro del livello o delle abilità (lettura e ascolto/scritto/orale) del test che devi sostenere, puoi verificarlo sulla pagina **"Scuole"**.

Le iscrizioni ai test aprono circa 3 settimane prima di ogni appello. Puoi **iscriverti** dalla pagina **"Iscrizioni"**, dove saranno **visibili solo le date più prossime** dei test.

<https://cla.unipd.it/test-linguistici/date-tal/>


+ TAL A2 lettura e ascolto	
+ TAL B1 lettura e ascolto	1° anno: B1 Lettura e ascolto
+ TAL B1 scritto	2° anno: B1 scritto e orale
+ TAL B1 orale	3° anno: B2 Lettura e ascolto
+ TAL B2 lettura e ascolto	4° anno: B2 orale
+ TAL B2 scritto	
+ TAL B2 orale (computer-based)	
+ TAL C1 lettura e ascolto	

L'ordine delle abilità va rispettato per motivi di propedeuticità

E' possibile ripetere la stessa prova fino ad un massimo di 6 tentativi per anno accademico

Iscrizioni

Nella piattaforma Moodle
del CLA



SITO CLA
(no Uniweb)


<https://cla.unipd.it/test-linguistici/iscrizioni-tal/>

Per potersi iscrivere bisogna:

- avere esame in piano
- essere in regola con le tasse

Risultati

Sito del CLA



SITO CLA

<https://cla.unipd.it/test-linguistici/risultati-tal/>

The screenshot shows the website of the University of Padua, specifically the 'Centro linguistico di Ateneo'. The page is titled 'FAQ TAL' and contains a list of questions and answers. A red box highlights the 'FAQ TAL' link in the left sidebar.

FAQ TAL

Il TAL è il Test di Abilità Linguistica del CLA con il quale si valuta (of Reference).

Che cos'è il TAL e come prepararsi a sostenerlo?

Chi può sostenere il TAL?

Quale TAL sostenere?

Come funziona la prenotazione al TAL?

Dove e come si svolge il TAL?

Dopo il TAL: risultati, CFU e attestati.

Glossario e legenda sigle TAL.

TEST LINGUISTICI

- TAL abilità linguistica
- Scuole
- Date test TAL
- Iscrizioni test TAL
- Risultati TAL
- Open Badge
- Riconoscimento certificazioni
- Futuri studenti
- Erasmus Out
- Scuola Galileiana
- Preparazione al TAL
- Polo univ. Casa reclusione
- FAQ TAL**

IL CENTRO

- Test linguistici
- TAL abilità linguistica
- Scuole
- Date test TAL
- Iscrizioni test TAL
- Risultati TAL
- Open Badge
- Riconoscimento certificazioni
- Futuri studenti
- Erasmus Out
- Scuola Galileiana
- Preparazione al TAL
- Polo univ. Casa reclusione
- FAQ TAL**
- Info Test

AUTO-APPRENDIMENTO

- Conversazioni CreActive
- Corsi online
- eTandem
- Tandem Face2Face
- Impara con i FILM
- Mediateca
- Language Advising

TEST CENTER

- TAL – Test di Abilità Linguistica
- Certificazione di russo TORFL
- Certificazione di tedesco TestDaF
- Certificazione di inglese IELTS
- Erasmus OUT
- Scuola Galileiana

CORSI

- Italiano L2
- Inglese per Dottorandi
- Inglese per Docenti
- Inglese base
- Tedesco base
- Francese base
- Spagnolo base

LINK UTILI

- Moodle CLA
- Moodle Spgl
- Moodle Scienze umane
- Inglese Scuola di Scienze
- Inglese Scuola di Ingegneria
- Inglese Scuola di Agraria
- Amministrazione Trasparente

Le [iscrizioni](#) agli esami TAL sul sito del CLA e porta ad una pagina Moodle (richieste credenziali di Ateneo)

- L'esame deve essere in libretto;
- Si deve essere in regola con il pagamento delle tasse universitarie
- Cliccare sul turno scelto (es. ore 9,30) e poi "PRENOTA"
- La prenotazione è obbligatoria per poter fare il test

Iscrizione test



Svolgimento del test

- Tutti i test sono informatizzati (anche gli orali) e si svolgono al CLA
- Tutti i test sono ospitati nella piattaforma Moodle del CLA
- I [Risultati](#) vengono pubblicati sul sito del CLA

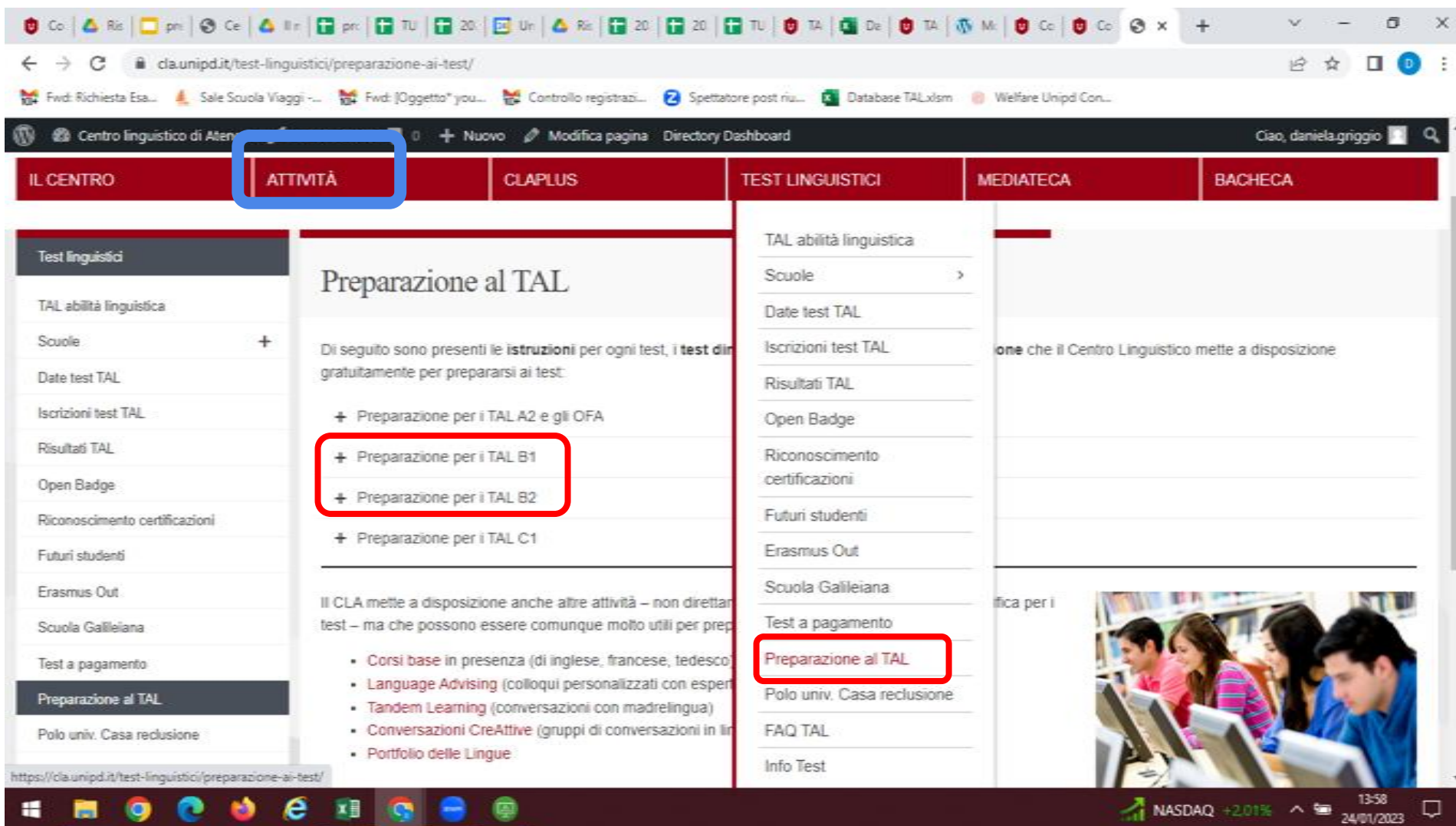
Superamento
test



CFU e OB:

- Registrazione automatica dei CFU in UNIWEB agli idonei
- Invio automatico agli idonei di una mail da Bestr con Open Badge

CFU e OB



cla.unipd.it/test-linguistici/preparazione-ai-test/

Centro Linguistico di Atene

IL CENTRO ATTIVITÀ CLAPLUS TEST LINGUISTICI MEDiateca BACHECA

Test linguistici

TAL abilità linguistica

Suole +

Date test TAL

Iscrizioni test TAL

Risultati TAL

Open Badge

Riconoscimento certificazioni

Futuri studenti

Erasmus Out

Scuola Galileiana

Test a pagamento

Preparazione al TAL

Polo univ. Casa reclusione

Preparazione al TAL

Di seguito sono presenti le **istruzioni** per ogni test, i **test disponibili** e le **attività** che il Centro Linguistico mette a disposizione gratuitamente per prepararsi ai test:

- + Preparazione per i TAL A2 e gli OFA
- + Preparazione per i TAL B1
- + Preparazione per i TAL B2
- + Preparazione per i TAL C1

Il CLA mette a disposizione anche altre attività – non direttamente correlate ai test – ma che possono essere comunque molto utili per prepararsi:

- Corsi base in presenza (di inglese, francese, tedesco)
- Language Advising (colloqui personalizzati con esperti)
- Tandem Learning (conversazioni con madrelingua)
- Conversazioni CreActive (gruppi di conversazioni in lingua)
- Portfolio delle Lingue

TAL abilità linguistica

Suole >

Date test TAL

Iscrizioni test TAL

Risultati TAL

Open Badge

Riconoscimento certificazioni

Futuri studenti

Erasmus Out

Scuola Galileiana

Test a pagamento

Preparazione al TAL

Polo univ. Casa reclusione

FAQ TAL

Info Test

https://cla.unipd.it/test-linguistici/preparazione-ai-test/

NASDAQ +2.01%

13:58
24/01/2023

Risorse CLA per la preparazione: test dimostrativi e corsi di preparazione

Tipo di test e istruzioni	Test dimostrativi (mock test)	Corsi di preparazione e indicazioni tecniche
Istruzioni TAL B1 lettura e ascolto	- Inglese	Corso online di preparazione al TAL B1 lettura e ascolto di inglese
Istruzioni TAL b1 scritto inglese per SFP	- Mock test TAL B1 scritto di inglese per SFP	
Istruzioni TAL b1 orale inglese per SFP	Mock test TAL B1 Orale inglese per SFP	- Registrazione del workshop sui TAL Orali Computer Based - Istruzioni tecniche per i TAL orali Computer Based in laboratorio

Preparazione ai TAL B1 e B2

Tipo di test e istruzioni	Test dimostrativi (mock test)	Corsi di preparazione, materiali e indicazioni tecniche
Istruzioni TAL B2 lettura e ascolto	- Mock test TAL B2 LA inglese	Corso online di preparazione al TAL B2 lettura e ascolto di inglese Corso blended di preparazione al TAL B2 lettura e ascolto
<u>Istruzioni TAL b2 orale inglese per SFP</u>	- Mock test TAL B2 Orale di inglese per SFP	- Registrazione del workshop sui TAL Orali Computer Based - Istruzioni tecniche per i TAL orali Computer Based in laboratorio - Video tutorial in italiano; in inglese - Esercizi in auto apprendimento

Cosa sono:

- riconoscimenti elettronici (in **italiano e inglese**) di abilità acquisite **al superamento di prove TAL**
- spendibili nei CV elettronici e nei social network (es LinkedIn)
- potranno essere spendibili in Italia e all'estero
- il loro riconoscimento dipenderà dall'ente ricevente

Modalità di ricezione:

- email automatica a indirizzo istituzionale di posta elettronica
- cliccare su “ritira il badge”

<http://cla.unipd.it/test-linguistici/open-badge/>





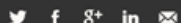
Emesso da Università di Padova

DISPONIBILE DAL 09 maggio 2017

PROGETTO Idoneità Linguistica al CLA

227 OWNERS

TAGS: *Idoneità linguistica, Attestato linguistico, Lingua inglese*



Come si ottiene
questo Badge?

SCOPRI COME

Attenzione:

- Se si perde la mail di Bestr si può risalire ai propri OB da **bestr.it** con **credenziali Unipd (Singlòe Sign-On) o SPID**

English B1 - Reading and Listening

Il Badge *Idoneità linguistica al CLA - English B1 - Reading and Listening* attesta il raggiungimento di un **livello equivalente al B1** per queste abilità per la lingua Inglese rispetto al livello previsto dal QCER (Council of Europe, *Common European Framework of Reference for languages*), il sistema europeo che

Per il Parlamento europeo e per il Consiglio d'Europa, **conoscere e saper comunicare** in lingua straniera è una competenza chiave, pertanto il Badge in oggetto valida una competenza di particolare rilevanza.

I test B1 Reading and Listening di lingua inglese sono erogati tramite la piattaforma Bestr dell'Università di Padova.

Per maggiori informazioni si rimanda alla pagina del progetto (*Idoneità linguistica al CLA*)

Competenze

Il proprietario di questo Badge:

- è in grado di comprendere i punti essenziali di messaggi chiari in lingua standard su argomenti familiari che affronta normalmente nella vita quotidiana; riesce a gestire molte situazioni che possono presentarsi viaggiando in un paese dove si parla la lingua in questione;
- è in grado di leggere testi semplici e lineari su argomenti che si riferiscono al suo campo di interesse raggiungendo un sufficiente livello di comprensione;
- è in grado di comprendere la descrizione di eventi, emozioni, desideri contenuti in lettere personali ed email per poter comunicare con un proprio corrispondente;
- è in grado di individuare e comprendere informazioni significative in materiale di uso corrente (quali lettere, opuscoli e brevi documenti ufficiali) e in articoli di giornale a struttura lineare, che trattino argomenti familiari;
- è in grado di scorrere testi di una certa lunghezza alla ricerca di informazioni specifiche e di reperire in punti diversi di un testo, o in testi diversi, le informazioni necessarie per portare a termine un compito specifico;
- è generalmente in grado di seguire i punti salienti di una lunga discussione, o di un discorso breve, purché si parli in lingua standard e con pronuncia chiara;
- è in grado di comprendere informazioni chiare su argomenti relativi alla vita di tutti i giorni o al lavoro, riconoscendo sia il significato generale sia le informazioni specifiche, purché il discorso sia pronunciato con chiarezza in un accento piuttosto familiare.

<https://bestr.it/badge/show/456>

.B



Nome Cognome

ha acquisito il Badge

English B2 - Reading and Listening

in data 12 gennaio 2018

Il proprietario di questo Badge ha acquisito conoscenze linguistiche per la lingua inglese pari al livello B2 per le abilità di lettura e ascolto rispetto al livello previsto dal QCER (Quadro Comune Europeo di Riferimento).

Il Badge è rilasciato da:

Università di Padova



UNIVERSITÀ
DEGLI STUDI
DI PADOVA

nell'ambito del progetto: **Idoneità Linguistica al CLA**

Il progetto per la valutazione delle competenze linguistiche secondo i parametri del QCER.

Il Badge è disponibile alla url <https://bestr.it/verify/7NBRANEFY4>



.Bestr by CINECA | info@bestr.it | Follow Us: <https://bestr.it> | [@joinBestr](https://twitter.com/joinBestr)

Come si **scarica**:

- 1) dalla mail ricevuta da Bestr, oppure
- 2) direttamente da Bestr.it (loggandosi con credenziali unipd o SPID) e cliccando sulla coccarda



Il Centro Linguistico offre un servizio di Language Advising agli studenti e al personale dell'Università degli Studi di Padova per le diverse lingue (incluso l'italiano come lingua seconda).



Il Language Advising è un sostegno a coloro che desiderano migliorare le proprie competenze linguistiche. Il servizio si svolge attraverso colloqui personalizzati con esperti dell'apprendimento linguistico con l'obiettivo di:

- **analizzare** le proprie esigenze in campo linguistico
- **stabilire** degli obiettivi realistici a lungo e breve termine
- **pianificare** ed organizzare il proprio percorso di apprendimento
- **lavorare** sulla motivazione e sulla sua importanza per raggiungere gli obiettivi
- **riflettere** sulle rappresentazioni mentali e su come queste possono influire sul proprio processo di apprendimento
- **scoprire** il proprio stile di apprendimento e sperimentare diverse strategie
- **ricevere** consigli e sostegno nella scelta delle risorse e materiali disponibili per l'apprendimento linguistico
- **sensibilizzare** alla pratica dell'autovalutazione e alla riflessione sui propri progressi

Servizio a disposizione degli studenti per un supporto nell'apprendimento linguistico

<https://cla.unipd.it/attivita/autoapprendimento/language-advising/>

Grazie!

didattica.cla@unipd.it