

# Verso il tirocinio del 2° anno

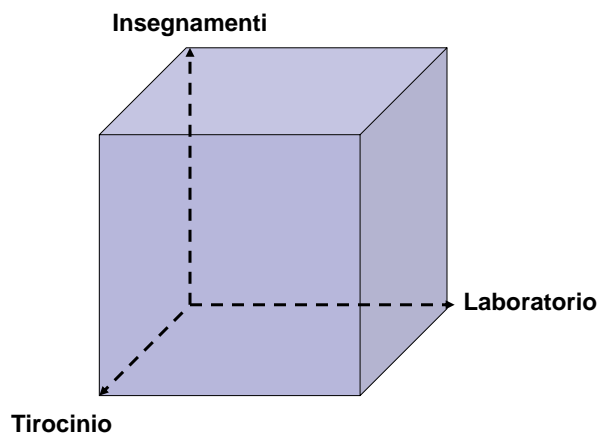
Presentazione del tirocinio del 2° anno di corso 2015-2016  
Iscrizione al tirocinio da parte degli/delle studenti/studentesse

Corso di studio in Scienze della Formazione Primaria  
Università di Padova, Università di Verona  
Padova – 28 maggio 2015  
Verona – 5 giugno 2015

A cura dei Tutor Organizzatori

## Il curriculum integrato

Configurazione  
formativa del corso  
di laurea:  
il curriculum integrato  
(Galliani, 2001)



# Il tirocinio

- “Forma di esplorazione della funzione docente guidata, assistita e con supporto, mediante la quale lo studente fa esperienza di scuola, non solo di insegnamento, appropriandosi gradualmente di una serie di pratiche professionali ed evolvendo le rappresentazioni personali del sé come insegnante” (Cisotto, 2007, p. 238)
- “Insieme organizzato di esperienze formative nei contesti professionali, finalizzato all'integrazione strategica e pragmatica tra teorie e pratiche” (Galliani, Felisatti, 2001)



# Il tirocinio

Un percorso per favorire un preciso approccio alla professione nella costruzione delle competenze dell'insegnante di qualità

Esplorazione  
attiva



Apprendimento di  
pratiche  
professionali

Dimensione  
collaborativa



Esperienza  
assistita

Pratica  
autoriflessiva




Orientamento  
del sé come  
insegnante

# Dinamiche formative

## Tirocinio indiretto

Progettualità  
Elaborazione  
Condivisione  
Riflessione



## Tirocinio diretto

Osservazione  
Applicazione  
Realizzazione  
Esperienza



# Le figure del tirocinio

## Tutor organizzatore

Insegnante o dirigente scolastico



### Segue e coordina più gruppi di tirocinio

- **Gestisce** il rapporto istituzionale Scuola-Università
- **Organizza e coordina** l'attività del tirocinio anche in collegamento con i cicli di lezioni accademiche e con i laboratori
- **Approva** i progetti di tirocinio (in collaborazione col Tutor organizzatore)
- **Valuta** l'attività di tirocinio in collaborazione col tutor coordinatore

## Tutor coordinatore

Insegnante di scuola primaria o dell'infanzia



### Segue un gruppo di tirocinio indiretto

- **Collabora** con il tutor organizzatore per definire le modalità attuative del tirocinio
- **Coordina gli incontri di tirocinio indiretto** del gruppo
- **Cura** la predisposizione (in accordo con ciascun tirocinante) dei progetti individuali di tirocinio, della documentazione del percorso dello studente, della relazione annuale, fornendo indicazioni e suggerimenti
- **Promuove la riflessione** degli studenti sul percorso di tirocinio in relazione al perseguimento degli obiettivi del proprio progetto
- **Valuta** l'attività di tirocinio in collaborazione col il tutor organizzatore

## Tutor dei tirocinanti

(insegnante mentore, accogliente)

Insegnante dell'Istituto accreditato o in convenzione



### Segue gli studenti nella scuola per il tirocinio diretto

- **Accoglie** gli studenti a scuola: fornisce spiegazioni, rilascia interviste, organizza le visite alle strutture, fornisce documentazione informativa ecc.
- **Assiste** gli studenti sul piano organizzativo all'interno del contesto scolastico
- **Discute** relativamente all'attività di tirocinio svolta nel corso dell'anno accademico-scolastico
- **Partecipa alla valutazione** dell'attività di tirocinio

## Il percorso di tirocinio

Annualità	Ore	Attività
<b>Il anno</b> <b>Il sistema scuola:</b> dimensioni istituzionali e organizzative	125 (5 cfu)	1. Attività di orientamento al tirocinio dell'annualità 2. Attività laboratoriali/seminariali di approfondimento sulla ricerca delle informazioni, sul sistema scuola e sulla scuola inclusiva 3. Tirocinio indiretto progettuale e riflessivo 4. Tirocinio diretto: esplorazione, osservazione e partecipazione assistita sia nella scuola dell'infanzia che nella primaria

## Il percorso di tirocinio

Annualità	Ore	Attività
<b>III anno</b> <b>Il sistema classe:</b> i processi di insegnamento e di apprendimento	150 (6 cfu)	1. Attività di orientamento al tirocinio dell'annualità 2. Laboratorio di microteaching 3. Tirocinio indiretto progettuale e riflessivo 4. Tirocinio diretto: esplorazione, osservazione e azione didattica nella scuola dell'infanzia o nella primaria

## Il percorso di tirocinio

Annualità	Ore	Attività
<b>IV anno</b>  <b>Il sistema classe:</b>  i processi di insegnamento e di apprendimento	150 (6 cfu)	1. Attività seminari di orientamento al tirocinio dell'annualità  2. Attività laboratoriali/seminari sulla classe inclusiva e l'analisi di caso  3. Tirocinio indiretto progettuale e riflessivo.  4. Tirocinio diretto: osservazione, esplorazione e azione didattica con stile inclusivo nell'altro ordine scolastico

## Il percorso di tirocinio

Annualità	Ore	Attività
<b>V anno</b>  Il sistema scuola e il sistema classe in raccordo con famiglia e territorio	175 (7 cfu)	1. Attività di orientamento al tirocinio dell'annualità  2. Attività laboratoriali sulla professione docente e il sé professionale  3. Tirocinio indiretto progettuale e riflessivo  4. Tirocinio diretto: azioni didattiche autonome collegate all'implementazione del POF o all'ampliamento dell'offerta formativa (TIC, sistema formativo integrato, intervento di rete, orientamento formativo, bisogni educativi particolari, scuola in ospedale e istruzione domiciliare, progetti europei, CLIL ...)

## Tirocinio del 2° anno

- Obiettivo: conoscenza delle caratteristiche istituzionali e organizzative, curricolari e didattiche della scuola dell'infanzia e della scuola primaria con attenzione alle dimensioni sistemica, inclusiva e professionale; prima osservazione partecipante nelle sezioni/classi.



(Rielaborazione da Cisotto, 2007)

## Tirocinio del 2° anno

- 125 ore. Si riporta come esempio una possibile distribuzione oraria. La reale distribuzione oraria del tirocinio del 2° anno 2015-2016 verrà presentata nel corso dello stage d'orientamento di settembre 2015.

Attività	Periodo	Studente		Studente-lavoratore	
		TD	TI	TD	TI
<b>Incontro di presentazione ed iscrizione al tirocinio</b>	Maggio		4		4
<b>Stage d'orientamento al tirocinio</b>	Settembre		8		8
<b>Esplorazione ed osservazione del Sistema Scuola</b>	Ottobre/gennaio	20	26	10	12
<b>Il progetto personale</b>	Febbraio				
<b>Osservazione del Sistema Classe/Sezione</b>	Marzo/maggio	40 (infanzia e primaria)	27	20 (infanzia o primaria)	13
<b>Relazione annuale</b>	Settembre				
<b>Valutazione</b>	Ottobre/novembre				
<b>Totale TD/TI</b>		60	65	30	37
<b>Totale ore tirocinio del 2° anno</b>		125		67	

## Istituti scolastici sedi del tirocinio diretto

- Istituti Scolastici del Veneto (Istituti Comprensivi, Direzioni Didattiche, Scuole Paritarie primarie e dell'infanzia)
  - accreditati presso l'Ufficio Regionale del Veneto e convenzionati con l'Università
  - convenzionati con l'Università
- Istituti scolastici delle province limitrofe convenzionati con l'Università



## Organizzazione del tirocinio



- È organizzato per gruppi, territoriali e on line, strutturati anche in base alle risorse organizzative
- Nel corrente a.a. 2014-2015 i gruppi del 2° anno sono:

per la sede di Padova

1. Padova Nord
2. Padova Sud
3. Padova Venezia
4. Treviso
5. Vicenza
6. TIROCINIO on LINE
7. TIROCINIO on LINE

per la sede di Verona

1. Verona Nord - Ovest
2. Verona Sud – Est
3. TIROCINIO on LINE

- La reale configurazione dei gruppi di tirocinio del 2° anno 2015-2016 verrà presentata nel corso dello stage d'orientamento di settembre 2015
- Le informazioni richieste nel modulo di iscrizione sono necessarie per l'organizzazione del servizio; non si garantisce, però, la possibilità di effettuare il tirocinio secondo le opzioni indicate, che saranno comunque adeguatamente considerate

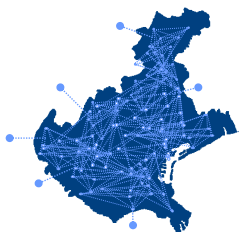
## Tirocinio indiretto in presenza



- È organizzato per gruppi territoriali, strutturati anche in base alle risorse organizzative
- Gli incontri di tirocinio indiretto si svolgono nella giornata del lunedì
- Il calendario è redatto dal tutor e presentato al gruppo



## Tirocinio indiretto nel **TIROCINIO on LINE**



Formato *blended*

- Alcuni incontri in presenza
- Attività individuali e collaborative on line





# Moodle: gli ambienti on line del TOL

<https://elearning.unipd.it/scienzeumane/mod/page/view.php?id=21895>

The screenshot displays the Moodle interface for the University of Padua. The header includes the university logo and the text 'Moodle Scienze umane' and 'SCIENZE DELLA FORMAZIONE PRIMARIA A CICLO UNICO - Home page 2014/15'. Below the header, there are navigation tabs: 'DBC', 'DSLL', 'DISSGEA', 'FISPPA', 'COME ACCEDERE', and 'I MIEI CORSI'. The main content area is titled 'CORSO DI LAUREA MAGISTRALE A CICLO UNICO IN SCIENZE DELLA FORMAZIONE PRIMARIA' and features a list of 'Tirocinio On Line' courses for various years and locations (Padova and Verona). A sidebar on the left contains 'INFORMAZIONI GENERALI' with links to 'Presentazione del Corso di Laurea', 'Regolamento didattico', and 'Ordinamento didattico'.

# Moodle: gli ambienti on line del TOL

- **Bacheca**



The screenshot shows a Moodle announcement post. The title is 'INCONTRO IN PRESENZA' by Mariacristina Calogero, dated 8 ottobre 2012, 19:23. The text of the announcement reads: 'Gentili studentesseri, vi confermiamo l'appuntamento del 15 ottobre dalle ore 14.00 alle ore 17.00 presso l'aula informatica di via Obizzi. Durante l'incontro tratteremo i seguenti argomenti: 1. ricerca scuole e compilazione progetto formativo; 2. presentazione piattaforma Moodle; 3. percorso di tirocinio del 2° anno. Un cordiale saluto a tutte/i. Mariacristina Calogero e Pietro Tonegato'.

# Moodle: gli ambienti on line del TOL

## • Materiali e strumenti



**Materiali didattici e documentazione del tirocinio**

- **Il Tirocinio On Line del 2° anno**
  - Lo studente nel TOL: 10 punti per ben operare nel Tirocinio On Line (ppt)
  - Percorso del TOL del 2° anno
  - Registro di Tirocinio Diretto (doc)
- **Il Progetto di Tirocinio**
  - Indicazioni per il Progetto di Tirocinio del 2° anno (doc)
- **L'Osservazione del Sistema Scuola**
  - Diario di bordo del secondo anno (doc)
  - Indicazioni sullo modalità di osservazione nel 2° anno (ppp) (L. Segantini)
  - Il Sistema Scuola (doc)
  - Mappa del sistema scuola (pdf)
    - Area strutturale (pdf)
    - Area dell'organizzazione interna (pdf)
    - Area dei curricoli e dei progetti (pdf)
    - Area del raccordo e della comunicazione (pdf)
    - Area dell'educabilità (pdf)
  - Il POF (doc)
  - Scheda Analisi POF(doc)
  - Intervista ai Dirigente Scolastico (doc)
  - Indicatori per l'osservazione di una riunione (doc)
  - Osservazione della giornata scolastica (doc)
  - Analisi di un progetto educativo-didattico (doc)
- **La Relazione di Tirocinio**
  - Indicazioni per la Relazione di Tirocinio del 2° anno (pdf)
  - Indicazioni per la bibliografia (doc)
- **La Valutazione**
  - Scheda di valutazione di Tirocinio del 2° anno (pdf)

• **Altri materiali e altre comunicazioni generali** sul tirocinio del 2° anno sono reperibili:

- in Infostudent, nella pagina del Tirocinio del 2° anno
- in Infostudent, nell'Area Web Aperta del Tirocinio del 2° anno

# Moodle: gli ambienti on line del TOL

## • Documentazione dello studente



### 3 Documentazione dello studente

#### Il gruppo e la rete

📄 [Studente TOL 2° anno 2012-2013](#)

#### Esplorazione del Sistema Scuola

📄 [Descrizione area strutturale](#)

📄 [Intervista figura di sistema](#)

📄 [Diario](#)

📄 [Intervista ai Dirigenti](#)

#### Progetto di Tirocinio

📄 [Progetto](#)

#### Osservazione dal Sistema Scuola al Sistema Classe-Sezione

📄 [Eventuale integrazione progetto di tirocinio](#)

📄 [Diario 1 - Osservazione di un organo collegiale](#)

📄 [Diario 2 - Osservazione del sistema classe](#)

📄 [Diario 3 - Osservazione del sistema sezione](#)

📄 [Diario 4](#)

📄 [Diario 5](#)

📄 [Diario 6](#)

📄 [Presentazione del sistema sezione](#)

📄 [Presentazione del sistema classe](#)

#### Relazione di Tirocinio

📄 [Relazione](#)

# Moodle: gli ambienti on line del TOL

- Forum



**Re: FOCUS: AVVIO RIFORMA**  
di Natascha Eggen - giovedì, 6 aprile 2006, 23:55

[definizione\\_del\\_focus\\_1\\_rivisto.doc](#)

Ciao a tutte  
sono Natascha del gruppo 2.

Il mio progetto si intitola  
"La libertà decisionale del singolo Istituto Scolastico"

I fattori che determinano un percorso decisionale.

Mi preporrò di ricercare come sia avvenuto il percorso decisionale del singolo maestro per definire la programmazione di Riforma in una 4ª elementare. Per fare ciò parto dalla Legislazione vigente: Riforma da un lato e Autonomia dall'altro lato, considerando mano a mano i fattori incidenti, fino al tessuto classe stesso.

Mi dispiace vedere che finora non ho "collegahe".  
A presto Natascha

[Mostra superiore](#) | [Interrotto](#) | [Cancella](#) | [Rispondo](#)

---

**Re: FOCUS: AVVIO RIFORMA**  
di Micaela Maffei - domenica, 7 aprile 2006, 15:45

Ciao a tutte,  
sono Micaela del gruppo 1, e come Natascha ho scelto un focus molto inerente alla Riforma scolastica in atto e legato all'autonomia.  
Il Focus è "L'evvio della riforma nelle scuole dell'autonomia: la commissione curricolo e le Unità di Apprendimento".  
Il mio lavoro consisterà nell'osservare il percorso di studio e ricerca che la commissione curricolo sta attuando in modo particolare

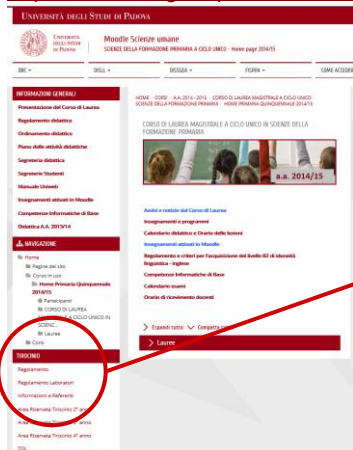
# Moodle: gli ambienti on line del TOL

- Monitoraggio e valutazione dell'attività on line dello studente

Argomento 1		
Programma generale tirocinio 2° anno	2 viste	domenica, 20 febbraio 2005, 09:45 (413 giorni 14 ore)
Percorso del TOL del 2° anno	4 viste	sabato, 5 marzo 2005, 11:01 (400 giorni 13 ore)
Materiali per il Tirocinio On Line del 2° anno	69 viste	venerdì, 29 luglio 2005, 13:54 (254 giorni 11 ore)
Legislazione scolastica	5 viste	domenica, 26 giugno 2005, 11:26 (287 giorni 14 ore)
Bibliografia	3 viste	mercoledì, 6 aprile 2005, 21:58 (368 giorni 3 ore)
I link utili	3 vista	domenica, 26 giugno 2005, 11:27 (287 giorni 14 ore)
Argomento 2		
Forum Generale 2° anno	45 messaggi	martedì, 15 novembre 2005, 20:17 (145 giorni 4 ore)
Forum Gruppo 1	13 messaggi	giovedì, 2 giugno 2005, 17:54 (311 giorni 7 ore)
Forum Gruppo 2	-	
Forum Gruppo 3	-	
Caffè degli studenti	16 messaggi	venerdì, 26 agosto 2005, 14:16 (226 giorni 11 ore)

# Informazioni sul tirocinio

- Homepage di Scienze della Formazione Primaria  
<https://elearning.unipd.it/scienzeumane/course/view.php?id=265>



TIROCINIO

Regolamento

Informazioni e Referenti

## Dal **Regolamento di tirocinio**

- Per accedere al tirocinio
  - del 2° anno **40 CFU** entro fine ottobre 2015
  - del 3° anno **85 CFU**
  - del 4° anno **135 CFU**
  - del 5° anno **185 CFU**

## Dal Regolamento di tirocinio

### **Art. 24. Studenti tirocinanti lavoratori**

#### *1. scuola dove effettuare il tirocinio:*

- a. il tirocinio del secondo anno non può essere svolto nella scuola in cui si presta servizio,
- b. il tirocinio del terzo, quarto, quinto anno può essere effettuato nella stessa istituzione scolastica in cui si presta il servizio, ma non nella stessa scuola in cui si svolge l'attività di docenza

## Dal Regolamento di tirocinio

#### *Riduzione delle ore di tirocinio*

- Possono richiedere la riduzione del 50% gli studenti che lavorano nella scuola primaria o nella scuola dell'infanzia, statale o paritaria, che usufruiscono di un contratto a tempo indeterminato, di un contratto a tempo determinato di durata non inferiore a 180 giorni, di più contratti temporanei di lavoro di durata complessiva non inferiore a 150 giorni lavorativi,
- Nessuna riduzione è prevista per chi lavora nella scuola secondaria o nel ciclo primario come educatore, addetto all'assistenza, docente negli asili integrati, docente in attività integrative extracurricolari promosse dalle istituzioni scolastiche, ecc.
- La riduzione è sempre proporzionale al numero di ore di insegnamento previste dal contratto di lavoro ( ad esempio la riduzione è del 100% con un contratto di lavoro di 24 ore settimanale, è del 50% con un contratto di lavoro di 12 ore)

## Dal Regolamento di tirocinio

### Art. 25 Studentesse tirocinanti in maternità

- La partecipazione al tirocinio delle studentesse in maternità è regolata dall'art. 7 del decreto del Ministero del Lavoro e della Previdenza sociale n. 142/1998 reperibile nel sito dell'Ufficio stage e tirocini dell'Università

## Nella pagina Informazioni e Referenti

- <https://elearning.unipd.it/scienzeumane/mod/page/view.php?id=21894>

**TIROCINIO DEL CORSO DI LAUREA QUINQUENNALE IN SCIENZE DELLA FORMAZIONE PRIMARIA**

INFORMAZIONI E REFERENTI - a.a. 2014-2015

**Ricevimento per la sede di Padova**

Tutor organizzatori referenti

- Pietro Tonegato [pietro.tonegato@unipd.it](mailto:pietro.tonegato@unipd.it)
- Mariacristina Calogero [mariacristina.calogero@unipd.it](mailto:mariacristina.calogero@unipd.it)

Orario di ricevimento: il primo ed il terzo martedì del mese, dalle ore 14.30 alle ore 16.30, da settembre a maggio. Via degli Obizzi 21-23, 35122 Padova - Tel. 049 827 4659 (in orario di ricevimento) - Fax 049 827 4791

**Ricevimento per la sede di Verona**

Tutor organizzatori referenti

- Gilberto Ferraro [gilberto.ferraro@unipd.it](mailto:gilberto.ferraro@unipd.it)
- Marzia Micheletti [marzia.micheletti@iscali.it](mailto:marzia.micheletti@iscali.it)

Orario di ricevimento: il primo ed il terzo lunedì del mese, dalle ore 11.00 alle ore 13.00 (da settembre a maggio). Sede: via Paradiso, 6, Verona - Tel. 045 8425210 (in orario di ricevimento)

- Referenti per le diverse sedi, annualità e altro
- Copia del **modulo di iscrizione al tirocinio** e documentazione di questo incontro

## Corso di formazione generale sulla sicurezza per stagisti/tirocinanti dell'Università di Padova

- Da <http://www.unipd.it/servizi/stage-lavoro/stage-tirocini/stage-tirocini>
- In ottemperanza a quanto previsto dal D.Lgs 81/2008 e successive modifiche e integrazioni, **ogni studente/laureato, prima di iniziare il periodo di tirocinio o stage, deve obbligatoriamente effettuare il corso di formazione generale sulla sicurezza e superare il relativo test finale.**
- Il corso si svolge on line, all'indirizzo <https://elearning.unipd.it/serviziosicurezza> (piattaforma Moodle). Scegliere "Stagisti e tirocinanti", cliccare successivamente su "Formazione per stagisti", inserire le credenziali di accesso utilizzate per il sistema Uniweb, digitare la chiave di accesso (si trova all'interno della "Guida per stagisti e tirocinanti").
- Solo dopo aver superato il test e risposto al questionario, sarà possibile **scaricare in formato pdf l'attestato di avvenuta formazione e superamento della prova di verifica.**
- Copia di tale attestato dovrà essere presentata al Servizio Stage e Career Service, assieme alla documentazione di avvio del tirocinio/stage.
- L'attestato non ha scadenza e il superamento del test ha validità per tutti i tirocini svolti nel corso della propria carriera universitaria, compresi quelli svolti dopo la laurea.
- Si raccomanda di frequentare il **corso di formazione generale sulla sicurezza e di scaricare il relativo attestato entro il mese di settembre 2015**

## Iscrizione al tirocinio



Compilare e consegnare il modulo in distribuzione.

**Gli/Le studentesse della sede di Padova che non abbiano ancora effettuato la propria iscrizione al tirocinio del 2° anno di corso per l'a.a. 2015-2016 sono tenuti farlo entro lunedì 15 giugno 2015.**

Per farlo è necessario stampare e compilare il Modulo di iscrizione al tirocinio del 2° anno 2015-2016, da consegnare o inviare via fax:

all'ATTENZIONE DEI TUTOR ORGANIZZATORI  
SCIENZE DELLA FORMAZIONE PRIMARIA – 1° ANNO 2014-2015  
Ufficio Supervisor, sede Ex-ECA di v. Obizzi 23  
Fax n. 0498274791

# Prossimo appuntamento

- Fine Settembre 2015: Stage di Orientamento al tirocinio del 2° anno
- Comunicazioni da [Avvisi e notizie dal Corso di Laurea](#)