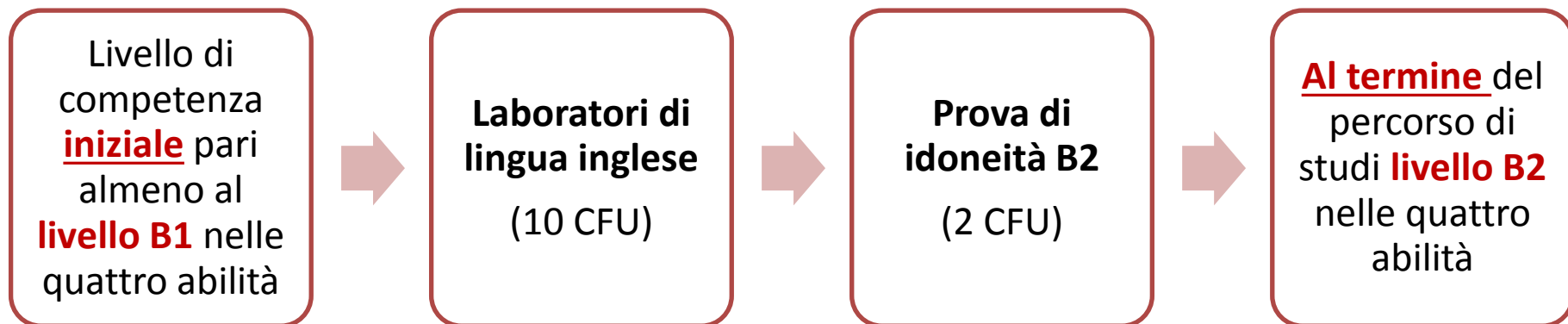


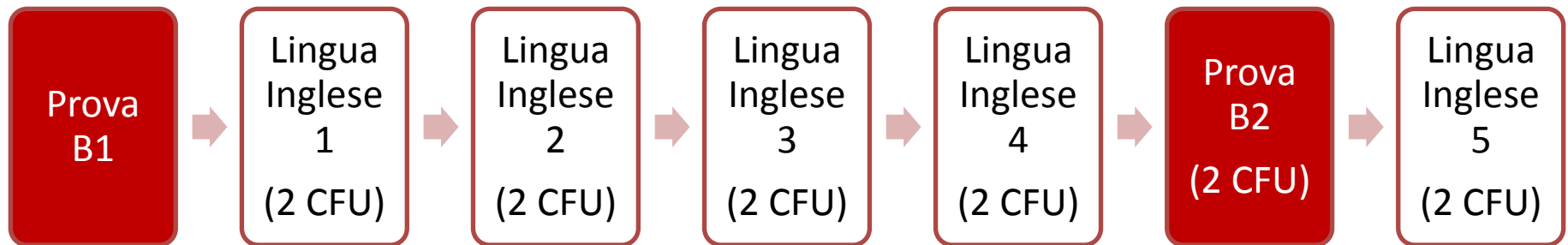
# Formazione di lingua inglese

*(D.M. 249 del 10 settembre 2010, art. 2, comma 4, lettera a; art. 6)*



# Formazione di lingua inglese

*(D.M. 249 del 10 settembre 2010, art. 2, comma 4, lettera a; art. 6)*



# Prova B1 (RLW)

Test **obbligatorio**, indispensabile per accedere ai Laboratori

- **Prima parte**

- Reading (Comprensione scritta): 30 minuti
- Listening (Comprensione orale): 35 minuti
- Writing (Scrittura): 45 minuti

- **Test informatizzato**

- Accesso con SSO: ricordare a memoria n. matricola e mail istituzionale

- **Dove?**

Sede CLA – via Venezia, 16 – **Il piano** – **Laboratorio 23**

- **Quando?**

Venerdì 2 ottobre (ore 9,00 – ore 12,00 – ore 15,00)

# Prova B1 (S)

**\*\*\* Solo per chi supera le tre prove RLW \*\*\***

- **Seconda parte**

- Speaking (Parlato)

- **Dove?**

Sede CLA – via Venezia, 16 – I piano Aula 1E- Aula 1F

- **Quando?**

- Giovedì 15 ottobre (a partire dalle ore 9,30)

# Prova B1 - Iscrizione

- **Prima parte**

- Distribuzione in tre turni (d'ufficio)
- Verificare il turno di iscrizione in **Moodle – Avvisi**

- **Seconda parte**

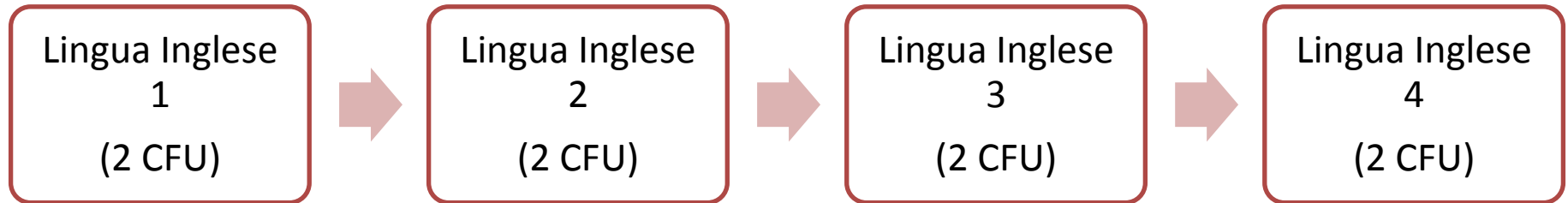
- Iscrizione previo superamento B1 RLW (d'ufficio)
- Verificare il turno di iscrizione in **Moodle – Avvisi**

# Prova B1 - Preparazione

- Test dimostrativi [**account SSO**]
  - **username** nome.cognome
  - **password** n. matricola
  - e-mail Ateneo
  
- Corsi e materiali multimediali

<http://cla.unipd.it/test-linguistici/preparazione-ai-test>

# Laboratori Lingua Inglese



- Percorso formativo **riservato** agli studenti in possesso del livello **B1 nelle quattro abilità** e finalizzato al raggiungimento del livello B2 nelle quattro abilità
- Attivazione nel **II semestre** nei periodi dedicati alle lezioni
- Frequenza obbligatoria, non ripetibile
- **Test di profitto** conclusivo di ciascun laboratorio
- Registrazione dei **CFU in carriera** a cura della prof.ssa Lerida Cisotto, previo
  - accertamento dell'avvenuta frequenza alle attività
  - superamento del test di profitto conclusivo
  - iscrizione alla lista Uniweb corrispondente al laboratorio superato

# E chi non supera il test B1?

- Studenti di livello **A2**
  - Provvedono **in autonomia** al raggiungimento del livello B1 nelle quattro abilità
  - Potranno accedere ai laboratori linguistici per il B2 solo dopo aver raggiunto il livello B1 completo
  - Per accertare il raggiungimento del livello potranno iscriversi alle sessioni successive del TAL B1, organizzate dal CLA a **giugno** e a **settembre**



# E chi supera solo parte del test B1?

- Studenti di livello **B1 parziale**
  - Devono frequentare un **laboratorio di recupero** attivato **nel I semestre** e mirato al raggiungimento del livello B1 nelle quattro abilità
  - Potranno accedere ai laboratori linguistici per il B2 solo dopo aver raggiunto il livello B1 completo
  - Per accertare il raggiungimento del livello dovranno dimostrare la **frequenza** al laboratorio e superare il **test di profitto conclusivo**

# E chi è già in possesso del livello B1?

- **Certificazione** di competenza linguistica **rilasciata da Enti Certificatori riconosciuti dai governi dei Paesi madrelingua**, di cui all'articolo 2 del D.M. 7 marzo 2012, ricompresi nell'elenco progressivamente aggiornato a cura della competente Direzione Generale del MIUR (<http://hubmiur.pubblica.istruzione.it/web/istruzione/dg-personale-scolastico/enti-certificatori-lingue-straniere>)
- A condizione che tali certificazioni:
  - mostrino piena aderenza al Quadro Comune Europeo di riferimento per le lingue;
  - siano relative alle **quattro abilità** (ascolto, parlato, lettura, scrittura);
  - riportino nel dettaglio la valutazione per ogni singola abilità;
  - siano state rilasciate a partire dal **1 gennaio 2013**.

# E chi è già in possesso del livello B1?

- **Livello B1**
  - non deve sostenere il test di accertamento del livello B1 predisposto e somministrato dal CLA ad ottobre del primo anno;
- **Livello B2**
  - non deve sostenere il test di accertamento del livello B1 predisposto e somministrato dal CLA ad ottobre del primo anno;
  - ha diritto al riconoscimento di 10 CFU, 8 relativi ai Laboratori linguistici del I, II, III e IV anno e 2 relativi alla Prova di Idoneità Linguistica di livello B2;
- **Tutti** gli studenti devono comunque frequentare le attività di glottodidattica previste **al V anno** e sostenere l'esame relativo al laboratorio-insegnamento di **Didattica della lingua inglese**.

# Come comunicare il possesso del livello?

- Da settembre 2015
  - **Mail** a [silvia.dellongo@unipd.it](mailto:silvia.dellongo@unipd.it) con indicazione di nome, cognome, numero matricola e **certificazione in allegato**
- **A maggio-giugno 2016**
  - **Istanza formale** di valutazione **alle Segreterie Studenti** secondo le procedure riportate nella pagina Moodle dedicata (modulo + marca bollo):  
<https://elearning.unipd.it/scienzeumane/mod/page/view.php?id=42504>.